

"مجله علوم زراعی ایران"  
جلد چهارم، شماره ۲، ۱۳۸۱

بررسی اثرات رقابتی یولاف وحشی (*Avena ludoviciana* L.) با گندم زمستانه  
(*Triticum aestivum* L.) در تراکم های مختلف\*

The competitive effects of wild oat (*Avena ludoviciana* L.) on winter wheat  
(*Triticum aestivum* L.) at different densities

مجتبی حسن زاده دلویی<sup>۱</sup>، حمید رحیمیان مشهدی<sup>۲</sup>، مهدی نصیری محلاتی<sup>۳</sup> و قربان نور محمدی<sup>۴</sup>

چکیده

به منظور بررسی اثرات رقابتی گندم و یولاف وحشی در تراکم های مختلف، در سال زراعی ۸۰-۱۳۷۹ آزمایشی به صورت فاکتوریل در قالب طرح بلوک های کامل تصادفی با چهار تکرار در مشهد اجرا شد. فاکتورهای آزمایش شامل تراکم گندم در سه سطح (۳۰۰، ۴۵۰ و ۶۰۰ بوته در متر مربع) و تراکم یولاف در پنج سطح (صفر، ۲۰، ۴۰، ۸۰ و ۱۶۰ بوته در متر مربع) بود. نتایج آزمایش نشان داد که ارتفاع یولاف وحشی در هر سه تراکم گندم، در مراحل اولیه رشد کمتر و در مراحل پایانی رشد بیشتر از گندم بود. افزایش تراکم گندم سبب افزایش ارتفاع گندم شد. افزایش تراکم گندم هم چنین سبب کاهش سطح برگ و بیوماس یولاف وحشی و افزایش تراکم یولاف وحشی، سبب کاهش سطح برگ و بیوماس گندم گردید. زمان بسته شدن کانوپی در یولاف وحشی حدود ۱۵ روز سریع تر از گندم بود. متوسط سرعت رشد نسبی گندم و یولاف در طول دوره رشد به ترتیب ۰/۰۲۷ و ۰/۰۳۴ گرم بر گرم در روز بود. بیشترین مقدار کاهش عملکرد دانه گندم حدود ۴۷ درصد بود که در تراکم ۱۶۰ بوته یولاف در تراکم ۳۰۰ بوته گندم در متر مربع مشاهده شد. در تراکم های پایین گندم، کاهش عملکرد گندم ناشی از حضور یولاف بیشتر بود.

واژه های کلیدی: رقابت، یولاف وحشی، گندم، تراکم.

مقدمه

تراکم، منابع موجود بین گونه های رقیب تقسیم شده و منجر به بروز واکنش های مختلف در رشد می گردد (Harper, 1977). کادانی و همکاران (Cudney et al., 1989) اثر تراکم های صفر، ۸۶، ۱۳۷ و ۲۲۷ بوته یولاف در متر مربع را در تراکم ثابت ۲۱۰ بوته گندم در متر مربع به صورت افزایشی بررسی و اعلام کردند با افزایش تراکم یولاف تلفات عملکرد گندم تا ۵۵ درصد افزایش می یابد. شرایبر (Schreiber, 1978)

یولاف وحشی (*Avena ludoviciana*) از مهم ترین علف های هرز مزارع گندم زمستانه است که سبب کاهش قابل توجهی در عملکرد می شود (Martin et al., 1987; Carlson and Hill, 1985; Hamman, 1979). اثرات رقابتی یولاف وحشی با گندم زمستانه تحت تأثیر تراکم هر دو گونه است (Wilson et al., 1995; Carlson and Hill, 1985). با تغییر

تاریخ پذیرش: ۱۳۸۱/۷/۲۷

تاریخ دریافت: ۱۳۸۱/۳/۲۶

\* بخشی از رساله دکتری زراعت نگارنده اول در گروه تخصصی زراعت واحد علوم و تحقیقات - دانشگاه آزاد اسلامی - تهران.

۱- عضو هیأت علمی دانشگاه آزاد اسلامی - واحد گناباد.

۲- استاد دانشگاه مازندران

۳ و ۴ به ترتیب: دانشیار دانشگاه فردوسی مشهد و استاد واحد علوم و تحقیقات تهران.

یولاف نسبت به گندم (Beyschlag et al., 1990)، بیشتر بودن سرعت رشد نسبی یولاف نسبت به گندم (Dunan and Zimedahl, 1991)، از مهم ترین عوامل برتری رقابتی یولاف وحشی در رقابت با گندم گزارش شده است. نظر به اهمیت نقش تراکم گندم و یولاف در رقابت و با توجه به این که در اغلب تحقیقات انجام شده به ویژه در ایران، تراکم گندم ثابت بوده و فقط اثر تراکم های مختلف علف هرز مورد بررسی قرار گرفته است. این تحقیق به منظور بررسی اثرات رقابتی یولاف وحشی با گندم زمستانه در تراکم های مختلف یولاف وحشی و گندم انجام شد و شاخص هایی که منجر به برتری رقابتی گونه ها می گردد مورد ارزیابی قرار گرفت.

### مواد و روش ها

این آزمایش در سال زراعی ۸۰-۱۳۷۹ در مزرعه تحقیقاتی دانشکده کشاورزی دانشگاه فردوسی مشهد واقع در ۱۰ کیلومتری جنوب شرقی مشهد با عرض جغرافیایی ۳۶ درجه و ۱۵ دقیقه شمالی و طول جغرافیایی ۵۹ درجه و ۲۸ دقیقه شرقی و ارتفاع ۹۸۵ متری از سطح دریا، در زمینی با بافت لومی رسی اجرا شد. متوسط بارندگی سالانه منطقه، ۲۸۶ میلیمتر و حداکثر و حداقل دمای مطلق سالانه به ترتیب ۴۲ و ۲۷/۸- درجه سانتیگراد گزارش شده است. فاکتورهای آزمایش شامل: تراکم گندم در سه سطح (۳۰۰، ۴۵۰، ۶۰۰ بوته در متر مربع) و تراکم یولاف در پنج سطح (صفر، ۲۰، ۴۰، ۸۰، ۱۶۰ بوته در متر مربع) بود. آزمایش به صورت فاکتوریل در قالب طرح بلوک های کامل تصادفی با چهار تکرار انجام شد. گندم پائیزه رقم ۵-۷۳ C در تاریخ دهم آبان ماه توسط دست در پشته های ۶۰ سانتیمتری با فاصله ردیف ۲۰ سانتیمتر کشت گردید. هر کرت شامل ۱۲ ردیف به طول شش متر در نظر گرفته شد. به منظور از بین بردن خواب، بذرها ی یولاف قبل از کاشت توسط اسید جیبرلیک به

اثر تراکم های چهار و هشت بوته یولاف در متر مربع را بر روی گندم بررسی و کاهش عملکرد گندم را به ترتیب ۹ و ۱۴ درصد گزارش کرد. بوسان و ماکسول (Bussan & Maxwell, 2000) گزارش کردند تراکم های ۶۰ تا ۹۰ بوته یولاف در متر مربع در تراکم مطلوب گندم منجر به ۵۵ درصد کاهش عملکرد می گردد.

ویلسون (Wilson, 1967) گزارش کرد در تراکم مطلوب گندم حضور هر بوته یولاف در متر مربع سبب یک درصد کاهش در عملکرد گندم می شود. نتایج بسیاری از تحقیقات مؤید آنست که با افزایش تراکم گندم در رقابت با یولاف، قدرت رقابتی گندم افزایش می یابد (Martin et al., 1987 Radford, et al., 1980). کارلسون و هیل (Carlson and Hill, 1985) هفت آزمایش مختلف را با تراکم های صفر تا ۳۰۰ بوته یولاف و تراکم های ۱۰۰ تا ۷۰۰ بوته گندم در متر مربع انجام داده و گزارش کردند که وجود پنج تا شش بوته یولاف در متر مربع در تراکم ۱۰۰ بوته گندم کاهش عملکردی برابر با ۳۸ بوته یولاف در تراکم ۷۰۰ بوته گندم در متر مربع داشت. اسکارسونی و همکاران (Scursoni et al., 1999) گزارش کردند با افزایش تراکم جو از ۱۶۰ به ۲۸۰ بوته در متر مربع میزان تولید بذر یولاف ۵۰ درصد کاهش یافت. ویلسون و همکاران (Wilson et al., 1995) گزارش کردند حضور هر بوته یولاف در تراکم ۱۳۴ بوته گندم در متر مربع ۱/۱۷ درصد کاهش عملکرد و در تراکم ۴۴۳ بوته گندم در متر مربع ۰/۶۸ درصد کاهش عملکرد گندم را به دنبال داشت. علت برتری یولاف وحشی در رقابت با گندم توسط بسیاری از محققین بررسی شده است. ارتفاع بیشتر یولاف وحشی نسبت به گندم و توزیع مؤثرتر برگ های یولاف و تجمع آن در سطح بالای کانوپی (Hanson and Jordan, 1982)، افقی تر بودن برگ های یولاف در قسمت بالای کانوپی نسبت به گندم (Araus and Tapia, 1987)، بیشتر بودن دوام سطح برگ

یولاف تأثیر معنی داری نداشت و پس از تراکم های یاد شده سبب افزایش معنی دار ارتفاع گردید جدول ۱ با توجه به این که ارتفاع یولاف به طور کلی بیش از گندم بود (شکل ۱) به نظر می رسد تأثیر بیشتر افزایش تراکم یولاف بر گندم به دلیل سایه اندازی یولاف روی گندم بوده که سبب افزایش ارتفاع گندم شده است. روند تغییرات ارتفاع در طول زمان نشان داد که در مراحل اولیه رشد، ارتفاع گندم بیش از یولاف بود ولی از حدود ۱۶۵ روز پس از کاشت ارتفاع یولاف بر گندم برتری یافت (شکل ۱) و این برتری تا پایان فصل رشد ادامه یافت. اختلاف ارتفاع یولاف (در بالاترین تراکم) و گندم در پایان فصل رشد کاهش یافت و در تراکم ۶۰۰ بوته گندم این اختلاف به حداقل رسید که این مسئله بیانگر بیشتر بودن رقابت در تراکم های بالا است.

کراف و همکاران (Kropff et al., 1987) در بررسی رقابت سلمه و گندمک با چغندر قند اعلام کردند با وجودی که سطح برگ گندمک بیش از سلمه است ولی سلمه به دلیل داشتن ارتفاع بیشتر رقیب قوی تری محسوب میشود.

کادنی و همکاران (Cudney et al., 1989) گزارش کردند تا اواسط یا اواخر طویل شدن ساقه، ارتفاع یولاف وحشی کمتر از گندم است ولی پس از آن بر گندم برتری می یابد به طوری که ارتفاع نهائی آن ۱۴-۱۲ سانتیمتر بیش از گندم بود. کوزنس (Cousens, 1991) تغییر غالبیت به نفع یولاف را پس از ظهور برگ پرچمی اعلام کرد. بر کوئیتز (Berkowitz, 1988) بین ارتفاع گیاه و قدرت رقابتی اغلب گونه های زراعی همبستگی بالایی گزارش کرد. نتایج این آزمایش ضمن تأیید نتایج آزمایشات مشابه در مورد تأثیر ارتفاع بر قدرت رقابتی گونه های رقیب، مؤید آنست که رقابت یولاف با گندم در اواخر فصل رشد عمدتاً به دلیل بالاتر بودن ارتفاع یولاف است که بیشترین تداخل را در جذب نور ایجاد می کند.

میزان ۴۰۰ قسمت در میلیون به مدت ۱۵ ساعت تیمار و سپس در تراکم های مورد نظر در بین ردیف های گندم به طور هم زمان کشت شدند. کود اوره به میزان ۱۲۰ کیلوگرم (۵۵ کیلوگرم N) طی سه مرحله (۱/۳ قسمت هنگام کاشت ۱/۳ هنگام پنجه زنی و ۱/۳ در مرحله ساقه دهی) و کود فسفات آمونیوم به میزان ۱۵۰ کیلوگرم (۷۲ کیلوگرم P2O5) در هکتار در هنگام کاشت استفاده شد. به منظور بررسی روند رشد از حدود اواخر پنجه زنی گندم (۱۲۵ روز پس از کاشت) هر دو هفته یک بار گیاهان از سطحی معادل ۰/۲ متر مربع از هر کرت به صورت تصادفی برداشت و ارتفاع، سطح برگ و وزن خشک هر نمونه اندازه گیری شد. پس از بسته شدن کانویی (۱۸۰ روز پس از کاشت) توزیع عمودی سطح برگ گونه ها با اندازه گیری شاخص سطح برگ در پنج لایه با ضخامت ۲۵ سانتیمتر (۰-۲۵، ۲۵-۵۰، ۵۰-۷۵، ۷۵-۱۰۰، ۱۰۰-۱۲۵ سانتیمتر) اندازه گیری شد. با توجه به شباهت گیاهچه یولاف و گندم، در دو نمونه برداری اول، نمونه ها باریشه از خاک خارج و پس از شستشو، تفکیک و مورد ارزیابی قرار گرفت. آبیاری هر ۱۰ روز یک بار به روش سیفونی انجام گرفت. کنترل سایر علف های هرز به روش دستی و توسط کارگر در مواقع لزوم صورت گرفت. در برداشت نهائی ۲/۴ مترمربع از قسمت میانی هر کرت برداشت و عملکرد دانه هر کرت تعیین گردید. آنالیز داده ها و رسم نمودارها و اشکال توسط نرم افزارهای Sigmaplot, Jmp, Excel, Mstatc صورت گرفت.

## نتایج و بحث

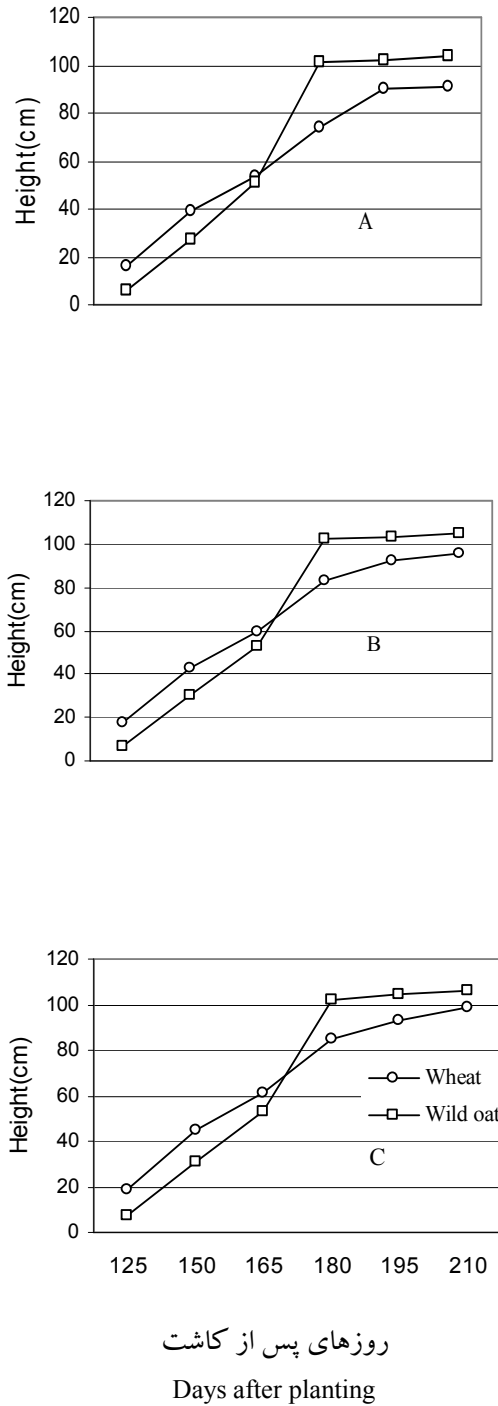
### ارتفاع:

ارتفاع گونه ها تحت تأثیر تراکم قرار گرفت به طوری که تغییر تراکم گندم از ۳۰۰ به ۶۰۰ بوته سبب افزایش ارتفاع گندم و از ۴۵۰ به ۶۰۰ بوته سبب افزایش ارتفاع یولاف گردید جدول ۱. افزایش تراکم یولاف تا ۴۰ بوته بر روی ارتفاع گندم و تا ۸۰ بوته بر روی ارتفاع

## شاخص سطح برگ

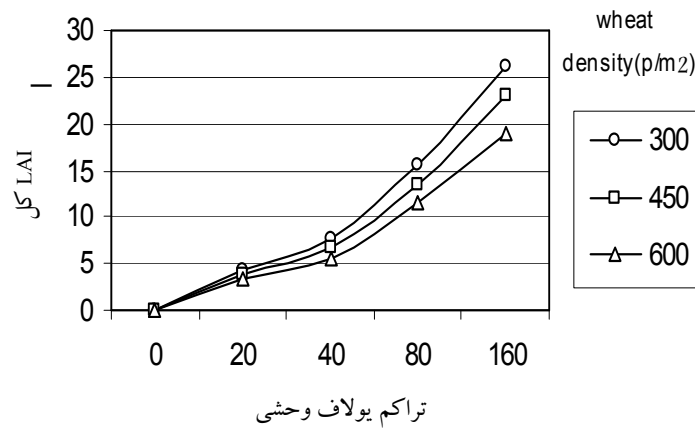
فتوستتر کننده هر گونه، عوامل دیگری نظیر توزیع برگ ها درون کانوپی در این امر دخالت دارند. برخی از گزارشات مؤید آنست که مقدار کل شاخص سطح برگ هر گونه در کشت مخلوط، گویای وضعیت رقابتی گیاه نیست (Legere and Schreiber, 1989; Kropff, 1987). تحقیق دیگری کادنی و همکاران (Cudney et al., 1991) اعلام داشتند در یک تراکم یکسان گندم و یولاف تا مرحله پنجه زنی سطح برگ یولاف به طور معنی داری کمتر از گندم بود ولی با گذشت زمان سهم نسبی سطح برگ یولاف افزایش یافت به طوری که در مرحله گرده افشانی بین سطح برگ گندم و یولاف اختلاف معنی داری وجود نداشت. اسپیترز و آئرتس (Spitters and Aerts, 1983) و کراف (Kropff, 1988) بین کاهش عملکرد گیاه زراعی و نسبت سطح برگ علف هرز ارتباط نزدیکی مشاهده و اعلام کردند شاخص سطح برگ نسبتی علف هرز معیار مناسبی جهت برآورد میزان کاهش عملکرد گیاه زراعی است. صرف نظر از تراکم گندم و یولاف نتایج نشان داد که بیشترین شاخص سطح برگ یولاف در حدود ۱۸۰ روز پس از کاشت و بیشترین شاخص سطح برگ گندم حدود ۱۹۵ روز پس از کاشت مشاهده گردید که بیانگر آنست که کانوپی یولاف سریع تر از گندم بسته می شود. کوزنس و همکاران (Cousense et al., 1991) اعلام کردند زمان بسته شدن کانوپی گیاه زراعی و علف هرز در فرایند رقابت بسیار مهم است و گیاهانی که سریع تر به این مرحله برسند قدرت رقابتی بالاتری خواهند داشت. مقایسه توزیع لایه ای سطح برگ گونه ها نشان داد که گندم بیشترین شاخص سطح برگ خود را در لایه ۵۰-۲۵ سانتیمتری کانوپی و یولاف بیشترین سطح برگ خود را در لایه ۷۵-۵۰ سانتیمتری متمرکز کرده بود. تراکم گندم بر توزیع سطح برگ گندم تأثیر گذاشت به طوری که در تراکم ۳۰۰ بوته گندم بیشترین سطح برگ گندم در لایه ۵۰-۲۵ سانتیمتری متمرکز بود

شاخص سطح برگ هر دو گونه تحت تأثیر تراکم قرار گرفت. آنالیز آماری داده ها در ۱۸۰ روز پس از کاشت (حداکثر سطح برگ یولاف) نشان داد که با افزایش تراکم گندم شاخص سطح برگ یولاف به طور معنی داری کاهش یافت (جدول ۱) از طرفی با افزایش تراکم گندم تا ۴۵۰ بوته سطح برگ گندم نیز افزایش یافت ولی افزایش تراکم گندم به ۶۰۰ بوته در متر مربع تأثیر معنی داری روی شاخص سطح برگ گندم نداشت. اقبال و رایت (Iqbal and Wright, 1997) اعلام کردند افزایش تراکم، به دلیل کاهش میزان عناصر غذایی به ویژه نیتروژن و از طرفی افزایش سایه اندازی سبب پیری زودرس و ریزش برگ ها به خصوص در قسمت پایین کانوپی می گردد که کاهش سطح برگ را به دنبال دارد. به نظر می رسد که علت کاهش سطح برگ یولاف الزاماً افزایش سطح برگ گندم نیست. با افزایش تراکم یولاف از ۲۰ به ۱۶۰ بوته، شاخص سطح برگ گندم به طور معنی داری کاهش و شاخص سطح برگ یولاف افزایش یافت (جدول ۱). پاتر و جانز (Potter and Jones, 1977) شاخص سطح برگ را بهترین معیار بیان قدرت فتوسنتزی و توانایی رشد هر گونه در رقابت دانستند. بررسی سهم نسبی شاخص سطح برگ گونه ها نشان داد که درصد سطح برگ یولاف نسبت به گندم بسیار اندک بود و در بالاترین تراکم یولاف (۱۶۰ بوته در متر مربع) حدود ۲۶ درصد سطح برگ کل کانوپی مربوط به یولاف بود (شکل ۲). با افزایش تراکم گندم سهم سطح برگ یولاف کاهش یافت. با توجه به یکسان نبودن تراکم گندم و یولاف پایین بودن سهم سطح برگ یولاف نسبت به گندم طبیعی بود. کادنی و همکاران (Cudney et al., 1989) گزارش کردند حتی وقتی یولاف و گندم در یک تراکم یکسان کشت شدند شاخص سطح برگ یولاف کمتر از گندم بود با این وجود توانایی رقابتی یولاف را بیش از گندم گزارش و اعلام داشتند علاوه بر سطح



شکل ۱- روند تغییرات ارتفاع گندم و یولاف در تراکم ۳۰۰ (A)، ۴۵۰ (B)، ۶۰۰ (C) بوته گندم در متر مربع

Fig.1. The trend of wheat and wild oat height changes at 300(A), 450 (B), 600(C) wheat densities per m<sup>2</sup>



شکل ۲- درصد شاخص سطح برگ یولاف در تراکم های مختلف گندم و یولاف

Fig. 2. Wild oat LAI percentage in different wheat and wild oat densities

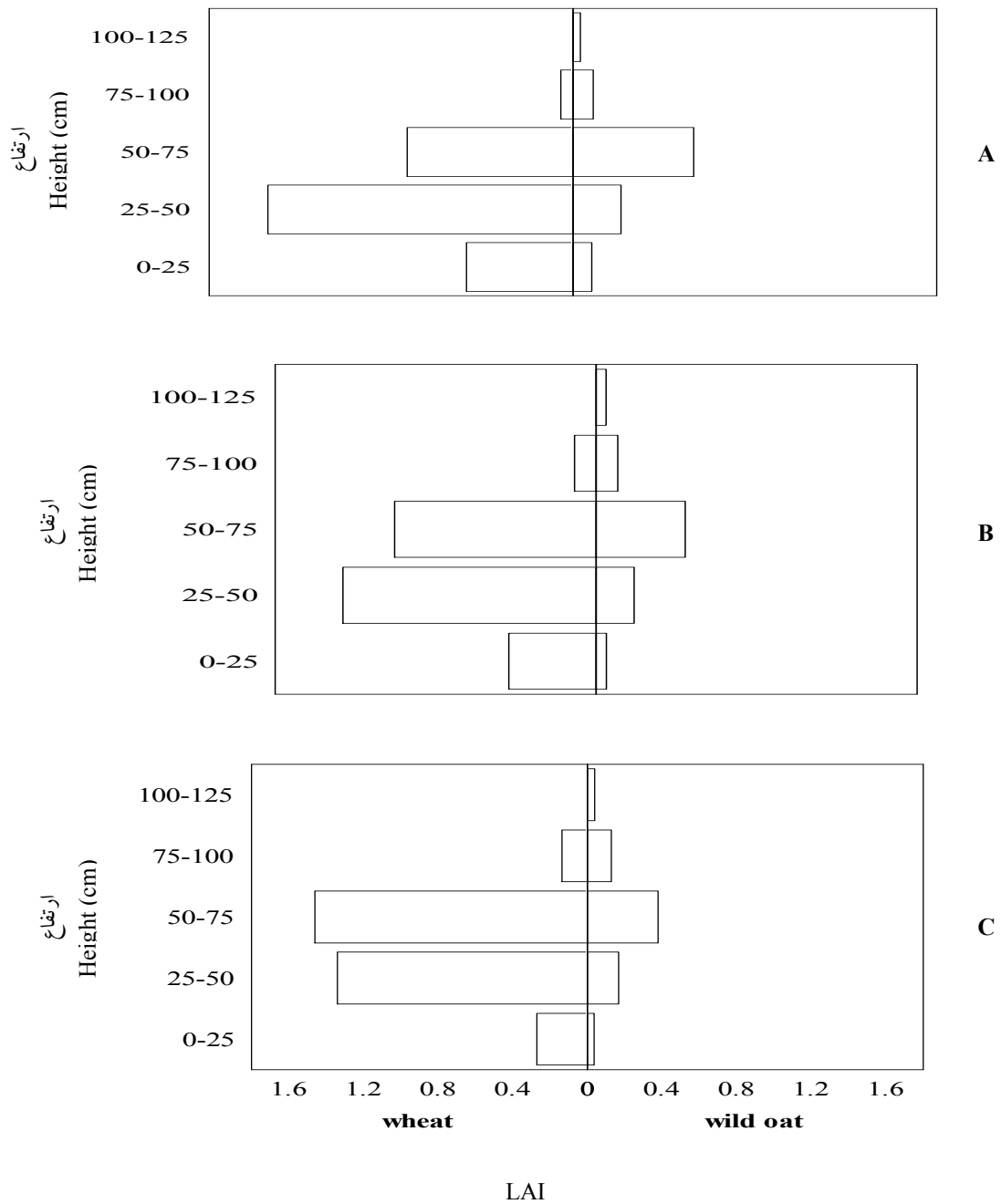
گندم در اوایل فصل رشد تابع مقدار کل سطح برگ بوده ولی در اواخر فصل رشد تابع میزان فتوستتوز در ۱/۳ فوقانی کانوبی است.

#### زیست توده (بیوماس)

با افزایش تراکم گندم بیوماس گندم افزایش و بیوماس یولاف کاهش معنی داری ( $P < 0.05$ ) نشان داد (جدول ۱). با افزایش تراکم یولاف نیز بیوماس یولاف افزایش و بیوماس گندم کاهش معنی داری ( $P < 0.05$ ) نشان داد (جدول ۱ و شکل ۴). با وجود این که تراکم های یولاف به صورت افزایشی اعمال شده بود ولی از تراکم ۲۰ بوته یولاف به بالاتر مجموع وزن خشک یولاف و گندم در همه تیمارهای آزمایش کمتر از شاهد بود، به عبارتی میزان کاهش وزن خشک گندم بیش از افزایش وزن خشک یولاف بود. با وجود آن که تراکم مطلوب گندم در منطقه آزمایش حدود ۴۵۰ بوته در متر مربع است، انتظار میرفت در تراکم ۳۰۰ بوته در متر مربع افزایش تراکم یولاف سبب افزایش مجموع وزن خشک یولاف و گندم گردد در حالی که نتایج حاکی از کاهش این مقدار بود این مسئله نشان دهنده آنست که حتی در تراکم ۳۰۰ بوته گندم نیز رقابت بین گندم و یولاف وجود دارد. مقایسه وزن خشک یولاف

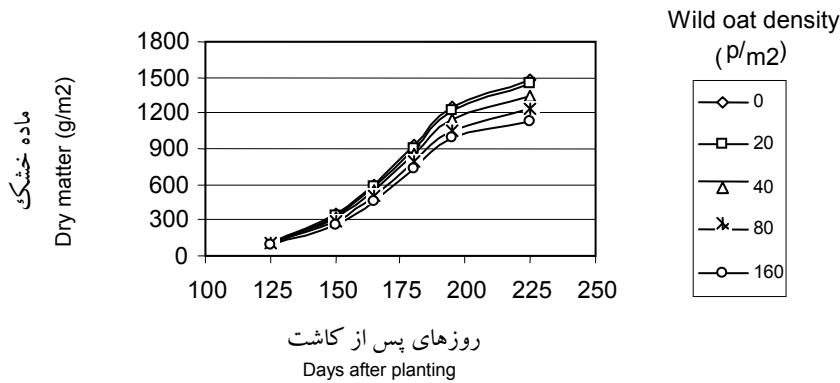
و با افزایش تراکم گندم، شاخص سطح برگ گندم در لایه ۷۵-۵۰ سانتیمتری افزایش یافت به طوری که در تراکم ۶۰۰ بوته گندم، مقدار شاخص سطح برگ در لایه ۷۵-۵۰ سانتیمتری بیش از لایه ۲۵-۵۰ سانتیمتر بود. (شکل ۳).

این امر بیانگر آنست که با افزایش تراکم رقابت افزایش یافته و گندم سعی می کند با تمرکز بیشتر برگ در لایه های بالای نور بیشتری جذب کند، خود این امر نیز می تواند دلیلی برای کاهش اثرات رقابتی یولاف در تراکم های بالای گندم باشد. بارنز و همکاران (Barnes et al., 1990) اعلام داشتند که در تراکم یکسان گندم و یولاف با گذشت زمان نسبت برگ های نیمه فوقانی کانوبی گندم از ۵۹ به ۴۳ درصد کاهش یافت و علت این امر را تجمع برگ های یولاف در قسمت بالای کانوبی ذکر کردند. هاشم و همکاران (Hashem et al., 1998) در مطالعه رقابت گندم با چچم (*Lolium multiflorum*) اعلام کردند در طی مراحل رویشی برگ های گندم در بالای کانوبی و طی مراحل زایشی زیر کانوبی چچم قرار داشتند. همین امر سبب شد که طی مرحله رویشی قدرت رقابتی گندم بیشتر و طی مرحله زایشی کمتر از چچم باشد. بارنز و همکاران (Barnes et al., 1990) گزارش کردند میزان فتوستتوز



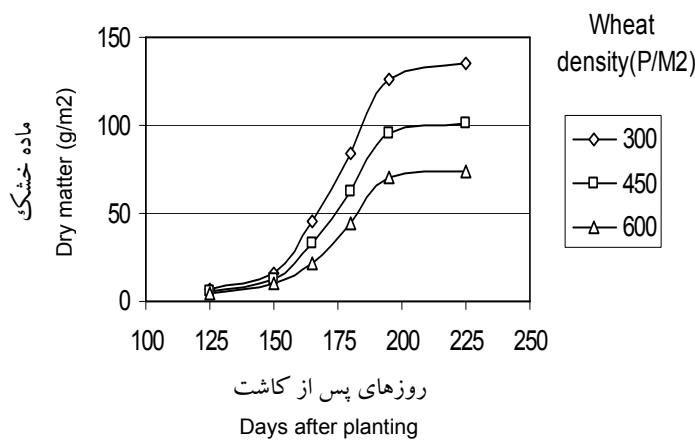
شکل ۳- توزیع لایه ای شاخص سطح برگ در ۱۸۰ روز پس از کاشت (حداکثر سطح برگ یولاف) در تراکم ۳۰۰ (A)، ۴۵۰ (B)، ۶۰۰ (C) بوته گندم در بالاترین تراکم یولاف (۱۶۰ بوته در متر مربع)

Fig. 3. LAI height profiles 180 days after planting (max. of wild oat LAI) in 300(A), 450(B), 600(C) wheat plants per/m<sup>2</sup> at highest wild oat density (160 plant p/m<sup>2</sup>)



شکل ۴- تغییرات ماده خشک گندم در تراکم های مختلف یولاف

Fig. 4. Wheat dry matter changes in different densities of wild oat



شکل ۵- تغییرات ماده خشک یولاف در تراکم های مختلف گندم

Fig. 5. Wild oat dry matter changes in different densities of wheat

و تابع تراکم است و با افزایش تراکم گندم وزن تک بوته یولاف به شدت کاهش می یابد.

#### سرعت رشد نسبی

به طور کلی سرعت رشد نسبی یولاف بیشتر از گندم بود (شکل ۶). متوسط سرعت رشد نسبی گندم و یولاف در طول فصل رشد به ترتیب ۰/۰۲۷ و ۰/۰۳۴ گرم بر گرم در روز بود در فاصله بین ۱۲۵ تا ۱۵۰ روز بعد از کاشت سطح برگ یولاف بسیار اندک بود و مقدار سرعت رشد نسبی آن کمتر از گندم بود. علت افزایش ناگهانی سرعت رشد نسبی یولاف در فاصله بین ۱۶۵-۱۵۰ روز پس از کاشت به دلیل افزایش ناگهانی سطح برگ یولاف در این دوره است. با گذشت زمان

در تراکم های مختلف گندم (جدول ۱ و شکل ۵) نشان دهنده آنست که اثر یولاف در تراکم های پایین گندم شدیدتر است و با افزایش تراکم گندم قدرت رقابتی یولاف کاهش یافته است. مقایسه میزان افزایش بیوماس گندم و کاهش بیوماس یولاف در پاسخ به افزایش تراکم گندم نشان داد که با افزایش تراکم گندم از ۳۰۰ به ۶۰۰ بوته در متر مربع بیوماس گندم حدود ۱۸ درصد افزایش یافت ولی بیوماس یولاف حدود ۴۷ درصد کاهش نشان داد، به عبارت دیگر با افزایش تراکم گندم منابع کمتری به هر بوته یولاف اختصاص یافت و سبب کاهش قدرت رقابتی یولاف گردید، بنابراین به نظر می رسد اثر یک بوته یولاف در رقابت، مساوی با یک بوته گندم نیست

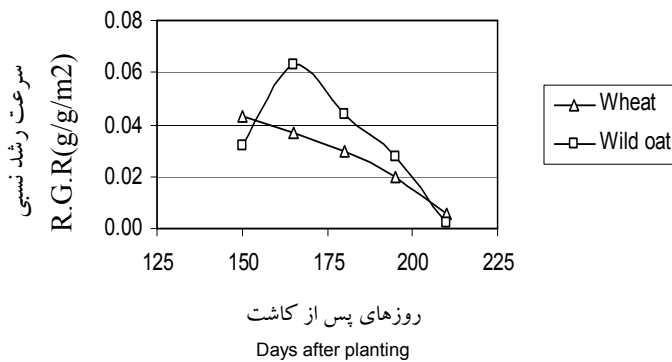


کمتر از گندم بود به نظر می رسد تغییر تراکم گندم در این مرحله روی سرعت رشد نسبی تأثیر دارد ولی پس از این مرحله که ارتفاع یولاف بر گندم پیشی می گیرد (شکل ۲) و یولاف در بالای کانوپی گندم واقع میشود تغییرات سرعت رشد نسبی آن متأثر از تراکم گندم نیست.

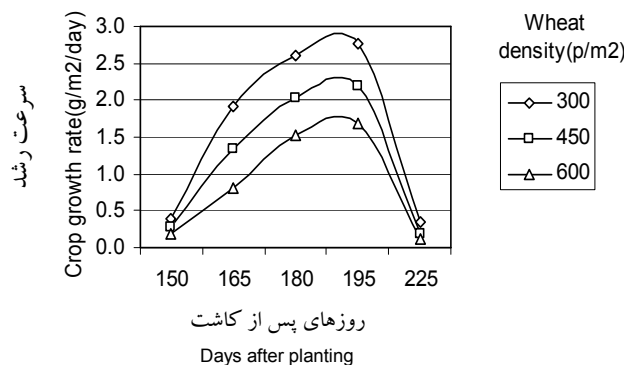
#### سرعت رشد محصول

روند تغییرات سرعت رشد محصول در طول دوره بیانگر آنست که با افزایش تراکم یولاف سرعت رشد گندم کاهش می یابد از طرفی سرعت رشد یولاف در تراکم های پایین گندم بیشتر بوده و با افزایش تراکم گندم سرعت رشد یولاف کاهش یافت (شکل های ۸ و ۷). با عنایت به این که سرعت رشد یک محصول تابع

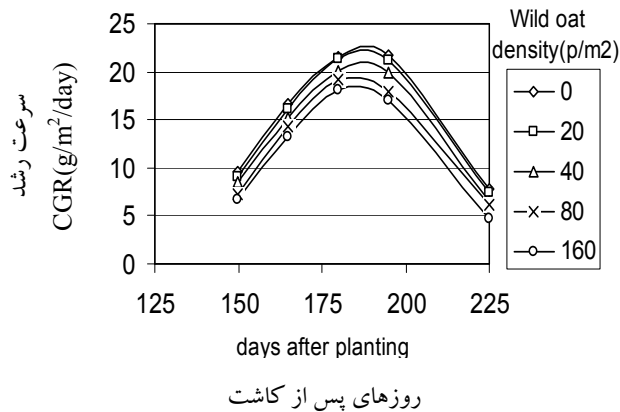
سرعت رشد نسبی هر دو گیاه کاهش یافت که علت آن سایه اندازی برگ ها روی یکدیگر است. دونان (Dunan, 1991) علت برتری رقابتی یولاف را در برابر گندم به بالاتر بودن سرعت رشد نسبی آن نسبت داد. کوزنس و همکاران (Cousense et al., 1991) گزارش کردند در اوایل فصل رشد (حدود ۱۵۰ روز پس از کاشت) سرعت رشد نسبی یولاف کمتر از گندم و جو بود ولی پس از آن نسبت به هر دو گیاه گندم و جو افزایش یافت. افزایش تراکم گندم در اوایل فصل رشد (۱۶۵ روز پس از کاشت) سبب کاهش سرعت رشد یولاف گردید ولی پس از آن تأثیری نداشت. افزایش تراکم یولاف نیز بر سرعت رشد نسبی گندم بی تأثیر بود. باتوجه به این که ارتفاع یولاف در اوایل فصل رشد



شکل ۶- تغییرات سرعت رشد نسبی گندم و یولاف (متوسط تراکم های مختلف)  
Fig. 6. Wheat and wild oat relative growth rate (Mean of different densities)

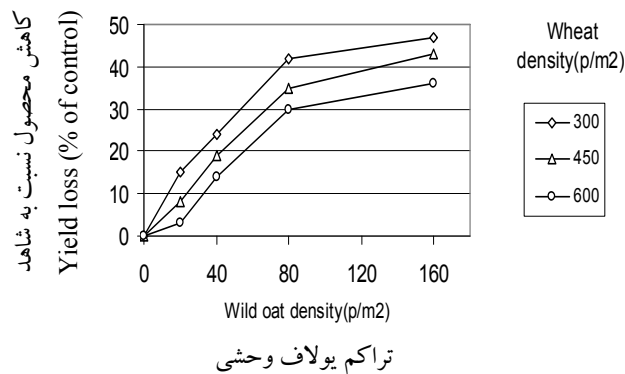


شکل ۷- تغییرات سرعت رشد یولاف در تراکم های مختلف گندم  
Fig. 7. Wild oat CGR changes in different wheat densities



شکل ۸- تغییرات سرعت رشد گندم در تراکم های مختلف یولاف

Fig. 8. Wheat CGR changes in different wild oat densities



شکل ۹- در صد کاهش عملکرد گندم نسبت به شاهد

Fig. 9. The percentage of wheat yield loss in comparison to control

سایر آزمایشات نیز مؤید آنست که با توجه به توانایی بالای پنجه زنی در گندم که یک فرایند خود تنظیمی تراکم است، تأثیر میزان بذر گندم بر عملکرد دانه در یک دامنه وسیع از تراکم، ناچیز است و اغلب گزارش ها، تراکم مطلوب را حدود ۴۰۰ بوته در متر مربع گزارش کرده اند (راهنما و همکاران ۱۳۷۷، قدسی و همکاران ۱۳۷۹). با افزایش تراکم یولاف عملکرد دانه گندم به طور معنی داری کاهش یافت (جدول ۱). در تراکم های پایین گندم شدت کاهش عملکرد بیشتر بود (شکل ۹) و چنان که در شکل مشاهده می شود وجود ۲۰ بوته یولاف در تراکم ۳۰۰ و ۶۰۰ بوته گندم در

سطح برگ است و افزایش تراکم یولاف سبب کاهش سطح برگ گندم شد، کاهش سرعت رشد گندم را نیز به دنبال داشت. نظر به این که طول دوره رشد یولاف کمتر از گندم بود و زوال برگ ها و رسیدگی یولاف زودتر از گندم اتفاق می افتد، لذا شیب کاهش سرعت رشد در اواخر دوره در یولاف شدیدتر از گندم بود.

#### عملکرد دانه

با افزایش تراکم گندم تا ۴۵۰ بوته در متر مربع عملکرد دانه گندم افزایش یافت جدول ۱ عدم افزایش عملکرد دانه گندم پس از تراکم ۴۵۰ بوته نشان دهنده مطلوب بودن تراکم یاد شده می باشد. نتایج

متر مربع به ترتیب سبب ۱۵ درصد و ۳ درصد کاهش در عملکرد نسبت به شاهد گردید (شکل ۹ و جدول ۱). بیشترین کاهش عملکرد حدود ۴۷ درصد بود که در تراکم ۱۶۰ بوته یولاف و تراکم ۳۰۰ بوته گندم مشاهده گردید. کادنی و همکاران (Cudney et al., 1991) گزارش کردند که یولاف در تراکم یکسان با گندم سبب ۵۵ درصد کاهش عملکرد گردید. آن ها بین تراکم یولاف و عملکرد دانه گندم همبستگی ضعیفی

( $r^2=0.61$ ) مشاهده کردند و اعلام کردند باید به جای تراکم مطلق از تراکم نسبی استفاده شود که در این صورت همبستگی به ۸۳ درصد افزایش یافت. زیمدال (Zimedahl, 1999) اعلام کرد در شرایط استقرار ضعیف گیاه زراعی (تراکم های پایین) منابع موجود برای رشد تک بوته ها بیشتر شده و در نتیجه اثر تراکم علف هرز بر گیاه زراعی بیشتر می گردد.

## References

## منابع مورد استفاده

- راهنما، ع. ا. هاشمی دزفولی و ع. بخشنده. ۱۳۷۷. بررسی سهم پنجه در ماده خشک و عملکرد دانه ارقام گندم در تراکم های مختلف. مجله نهال و بذر جلد ۱۴ شماره ۲. صفحه ۲۵-۱۷.
- قدسی، م. م. حسینی. ر. اقنوم. ۱۳۷۹. بررسی رفتار پنجه زنی ارقام گندم زمستانه و تأثیر آن بر عملکرد و اجزای عملکرد در تراکم های مختلف کاشت. مرکز تحقیقات کشاورزی خراسان - گزارش طرح.
- Araus, J.L, and Tapia 1987. Photosynthetic gas exchange characteristics of wheat flag leaf and sheaths during grain filling. *Plant Physiol.* **85**:667-673.
- Barnes, P.W., W. Beyschlag, R.Ryle, S.D.Flint, and Caldwell.1990. Plant competition for light analyzed with a multispecies canopy model III. Influence of canopy structure in mixtures and monocultures of wheat on wild oat. *Oecologia* **82**:560-566.
- Berkowitz, A.R.1988. Competition for resource in weed-crop mixtures. In "weed management in agroecosystems: ecological approaches" ALTIERI, M.A. and LEIBMAN (eds).CRC. Press F.L BOCA RATON.
- Beyschlag, W, P.W.Barnes, R.Ryle, M.M.Caldwell, and S.D.Flint. 1990. Plant competition for light analyzed with a multispecies canopy model.II. Influence of photosynthetic characteristics on mixtures of wheat and wild oat. *Oecologia* **82**: 374-380.
- Bussan, A. and B. Maxwell.2000. Grant submitted to Montana noxious weed trust fund. Montana State University. Ann No. **4**:28-32.
- Carlson, H.L. And J. E. Hill. 1985. Wild oat competition with spring wheat: plant density effects. *Weed Sci* **33**:178-181.
- Cousens, R.D.1985. An empirical model relating crop yield to weed and crop density and a statical comparison with other models. *J. Agric. Sci* **105**:513-521.
- Cousens, R.D., S.E. Weaver, T.D. Martin, A.M. Blair and J.Wilson. 1991. Dynamics of competition between wild oats (*Avena fatua* L.) and winter cereals. *Weed Research* **31**:203-210.
- Cudney, D.W. L.S Jordan, J.S. Holt And J.S. Reints.1989. Competitive interactions of wheat (*Triticum aestivum*) and wild oats (*Avena fatua*) grown at different densities. *Weed Sci* **37**:538-543.

- Cudney, D.W., L.S. Jordan and A.E. Hall 1991. Effect of wild oat (*Avena fatua*) interactions on light interception and growth rate of wheat (*Triticum aestivum*). *Weed Sci* **39**:175-179.
- Dunan, C And R.L.Zimdahl.1991. Competitive ability of wild oats and barely. *Weed Sci* **39**:558-563.
- Hamman, W. H. 1979. Field conformation of an index for predicting yield loss of wheat and barely due to wild oat competition. *Can. J. Plant Sci.* **59**:243-244.
- Hanson, J.F. And L.S.Jordan. 1982. Wild oat competition with wheat for nitrate.*Weed Sci.* **30**:297-300.
- Harper, J.L.1977. The population biology of plants.Academic Press, London.892 pp.
- Hashem, A., S.R.Radosevich And M.L.Roush. 1998. Effect of Proximity factors on competition between winter wheat (*Triticum aestivum*) and Italian ryegrass (*Lolium multiflorum*).*Weed Sci.* **46**:181-190.
- Iqbal, J, D.Wright. 1997. Effects of nitrogen supply on competition between wheat and three annual weed species. *Weed Res.* **37**:391- 400.
- Kropff, M. J., W.Joenje, L.Bastiaans, B.Habekotte, H.Van Oene and R.Werner. 1987. Competition between a sugar beet crop and populations of *Chenopodium album* L. and *Stellaria media* L. *Neth. J. Agric. Sci.* **35**:525-528.
- Kropff, M. J. 1988. Modelling the effects of weeds on crop production. *Weed Research* **28**:465-471.
- Legere, A., M. and M Schreiber. 1989. Competition and canopy architecture as affected by soybean (*Glycine max*) row width and density of redroot pigweed (*Amaranthus retroflexus*). *Weed Sci.* **37**:84-92.
- Martin, M.P., L.D. Field and R.J. Field. 1987. Competition between plants of wild oat (*Avena fatua*) and wheat (*Triticum aestivum*). *Weed Research* **27**:119-124.
- Potter, J. R. and J. W. Jones. 1977. Leaf partitioning as an important factor in growth.*Plant Physiol.* **59**:10-14.
- Radford, B.J., B.J.Wilson, O. Cartledge and F.B. Watkins. 1980. Effect off wheat seeding rate on wild oat competition. *Aust. J. Exp. Agric. Anim. Husb.* **20**:77-81.
- Schreiber, M.M, G.E. Miles, D.A. Holt and R.J. Bula. 1978. Sensitivity analysis of SIMED. *Agron. J.* **70**: 106-108.
- Scursoni, J, R.B. Arnold and H. Hirchoern. 1999. Demography of wild oat in barely crops: Effect of crop sowing rate and herbicide treatment.*Agron. J.* **91**:478-485.
- Spitters, C.J.T, and R.Aerts. 1983. Simulation of competition for light and water in crop-weed associations. *Aspects of Applied Biology* **4**: 467-484.
- Wilson, W.J.1967. Stand structure and light penetration. Sunlight foliage area. *J. Appl. Ecol.***4**:159-165.
- Wilson, B.J., K.J.Wright, P.Brain, M.Clements and E.Stephens. 1995. Predicting the competitive effects of weed and crop density on weed biomass, weed production and crop yield in wheat. *Weed Research* **35**:265-278.
- Zimedahl, R.L. 1999. Fundamental of weed science. Academic Press.