

بررسی تأثیر منابع و مقادیر مختلف نیتروژن بر خواص کمی و کیفی دو رقم پیاز

احمد بایبوردی، محمدجعفر ملکوتی و سعید سماوات^{*۱}

چکیده

به منظور بررسی اثر مقادیر و منابع نیتروژن بر عملکرد و خواص کیفی دو رقم پیاز، آزمایشی به صورت شامل فاکتوریل در قالب طرح بلوکهای کامل تصادفی با ۳۲ تیمار و در سه تکرار پیاده شد. فاکتور اول شامل عنصر نیتروژن در چهار سطح (۵۰، ۱۲۰، ۱۸۰، ۲۴۰) کیلوگرم در هکتار و فاکتور دوم شامل منابع ازت، اوره، نترات آمونیوم، اوره با پوشش گوگردی و اوره فرم و فاکتور سوم رقم شامل دو رقم پیاز سفید قم و قرمز ری در ایستگاه تحقیقات خسروشهر بر سری خاک Fine Mixed Calcareous Fluventic Xerorthents به اجراء درآمد. در رابطه با مقادیر نیتروژن بیشترین عملکرد سوخ پیاز (۷۸ تن در هکتار) در سطح کودی N₂₄₀ بدست آمد ولی بین سطوح کودی N₂₄₀ و N₁₈₀ اختلاف معنی داری از نظر تأثیر بر عملکرد محصول مشاهده نشد (α = %). در رابطه با اثر منابع کود نیتروژن با وجود اینکه بیشترین عملکرد سوخ پیاز (۶۹ تن در هکتار) از کاربرد کود اوره فرم بدست آمد، ولی اختلاف معنی داری بین منابع کودی اوره فرم و اوره با پوشش گوگردی مشاهده نشد در نهایت کودهای اوره فرم و اوره با پوشش گوگردی برتری محسوس نسبت به اوره از خود نشان دادند. بیشترین عملکرد از کاربرد ۱۸۰ کیلوگرم نیتروژن در هکتار از منبع اوره از رقم سفید قم حاصل شد. در مجموع پیاز سفید قم عملکرد بیشتری نسبت به قرمز ری نشان داد. بیشترین درصد غده‌های از بین رفته در سطح کودی N₂₄₀ اندازه‌گیری شد. همچنین بالاترین درصد غده‌های از بین رفته از کاربرد کود اوره در مقایسه با سایر منابع کود نیتروژن حاصل گردید. رقم قرمز ری نسبت به سفید قم درصد مواد جامد محلول کل بیشتری نشان داد. بیشترین میزان نترات، اندازه‌گیری شده در سوخ پیاز ۴۱۰ (میلی‌گرم در کیلوگرم بر مبنای وزن تر) در سطح کودی N₂₄₀ اندازه‌گیری شد. همچنین بالاترین غلظت نترات از رقم سفید قم نسبت به قرمز ری بدست آمد. بیشترین طول سوخ پیاز در سطح کودی N₂₄₀ اندازه‌گیری شد. بیشترین میزان تندی، از کاربرد ۲۴۰ کیلوگرم در هکتار نیتروژن از رقم قرمز ری بدست آمد. همچنین بیشترین میزان تندی در قبال انواع کود نیتروژن مصرفی از کاربرد کود اوره با پوشش گوگردی حاصل شد. میزان تندی پیاز قرمز ری بیشتر از سفید قم اندازه‌گیری شد. همچنین بیشترین میزان وزن تک پیاز از سطوح کودی N₂₄₀ و N₁₈₀ بدست آمد.

واژه‌های کلیدی: مقادیر نیتروژن، منابع نیتروژن، رقم پیاز، تجمع نترات، تندی

مقدمه

نظر اثرات آن بر عملکرد محصول و کیفیت آن اهمیت زیادی دارد. با توجه به تنوع زراعی، مطالعه پیازهای روز بلند در مناطق مختلف نشان داد که رقم امیدبخش سفید قم از صفات مطلوبی مثل تحمل به تریس، عملکرد بالا، تحمل به فوزاریوم، عمر انباری زیاد برخوردار می‌باشد. لذا برای دستیابی به پتانسیل مطلوب و حفظ کیفیت این رقم جدید نیاز به تعیین میزان کود مناسب مورد نیاز برای کشت پیاز می‌باشد. با توجه به اینکه نیتروژن عنصری است که نقش مهمی در تولید کمی و کیفی محصول دارد ولی در عین حال مصرف بیش از حد آن ممکن است مشکلاتی از

پیاز خوراکی با سطح زیرکشت آبی ۶۱۷۴۱ هکتار و تولید ۴۹۷۳۱۲ تن با عملکرد متوسط ۵۳/۸ تن در هکتار یکی از سبزیجات مهم مورد کشت در استان آذربایجان شرقی می‌باشد (آمارنامه کشاورزی سال زراعی ۸۱-۸۰). که بدلیل دارا بودن پروتئین، کلسیم و همچنین داشتن ویتامین‌هایی نظیر تیامین، ریوفلاوین و اسید اسکوربیک از اهمیت غذایی بالایی برخوردار می‌باشد. بررسی میزان مصرف کودهای پر مصرف و کم مصرف از

۱- به ترتیب عضو هیأت علمی مرکز تحقیقات کشاورزی آذربایجان شرقی، استاد دانشگاه تربیت مدرس و عضو هیأت علمی موسسه تحقیقات خاک و آب

* - وصول: ۸۳/۷/۲۵ و تصویب: ۸۴/۶/۷

اندازه‌گیری گردید. Beale و Colberg (۱۹۹۱) در آزمایشی چهار سطح صفر، ۱۰۰، ۲۰۰ و ۳۰۰ کیلوگرم در هکتار ازت را بر روی دو رقم پیاز مورد آزمایش قرار دادند. عکس‌العمل ارقام به سطوح ازت معنی‌دار گردید. بیشترین عملکرد در سطوح ۲۰۰ و ۳۰۰ کیلوگرم ازت اندازه‌گیری شد. این محققان به این نتیجه رسیدند که با توجه به ساختار اندامهای هوایی دو رقم پیاز، جذب ازت در آنها متفاوت بود. در تجزیه برگ میانگین غلظت ازت در رقم سفید ۳/۶ درصد و در رقم قرمز ۳/۲ درصد اندازه‌گیری شد. همچنین طول و قطر برگ در ارقام سفید بزرگتر بوده و به دنبال آن فتوسنتز و تولید هیدرات کربن افزایش یافته و جذب و نیاز به ازت بالا می‌رود. Brown و Hornbacher (۱۹۸۸) در یکسری آزمایشات، مصرف اوره با پوشش گوگردی را بعنوان یک کود ازته کند رها برای پیاز توصیه نمودند. با توجه به اینکه در دینامیک رشدی پیاز، جذب ازت بطئی بوده و در عین حال رهاسازی ازت از این کود به کندی صورت می‌گیرد. همچنین Wiedenfeld (۱۹۸۶) مصرف ۱۸۰ کیلوگرم در هکتار ازت در دو مرحله ۲ برگی و ۵ برگی را برای پیاز توصیه نمود. در بین کودهای کند رها بیشترین تأثیر از اوره با پوشش گوگردی بدست آمد. مقدار و زمان مصرف کودهای ازته برای پیاز از اهمیت زیادی برخوردار می‌باشد. پیاز در اوایل رشد نیاز شدیدی به ازت دارد ولی مصرف کود ازته به مقدار زیاد بویژه در اواخر رشد موجب تشکیل غده‌های نارس، توسعه کمتر غده‌ها و همچنین کاهش کیفیت محصول می‌گردد. در تحقیقات داخل کشور کاربرد ۱۸۰ کیلوگرم ازت در هکتار توصیه شده است که می‌توان این مقدار را در سه نوبت در طول فصل رشد به فواصل یک ماهه در اختیار گیاه قرار داد. اگر مقدار نیترات در غده پیاز از ۲۵۰ میلی‌گرم در کیلوگرم بر مبنای وزن خشک تجاوز نماید برای سلامتی انسان زیان‌آور خواهد بود (طباطبایی و ملکوتی، ۱۳۷۶). بای‌بوردی و ملکوتی (۱۳۷۷) با مقایسه منابع کود نیتروژن از نظر میزان تجمع نیترات به این نتیجه رسیدند که استفاده از سولفات آمونیوم در کنار استفاده از عناصر کم نیاز آهن، منگنز و روی، باعث کاهش تجمع نیترات در سوخ‌های پیاز می‌گردد. Lorenz (۱۹۷۸) حد مجاز غلظت نیترات را در کلم‌پیچ، برگ پیاز، غده پیاز، سیب‌زمینی، ذرت شیرین، خیار، خربزه، هندوانه، کدو و گوجه‌فرنگی کمتر از ۲۰ میلی‌گرم در ۱۰۰ گرم وزن تازه اعلام نموده‌است. با استفاده از کودهای ازته کند رها و یا آمونیومی و با استفاده از کود ازته پوشش‌دار می‌توان از تجمع بیش از حد نیترات در اندامهای گیاه جلوگیری نمود. نتایج تحقیق مرجانی و ملکوتی (۱۳۷۸) نشان داد که بیشترین تجمع ازت در غده

قبیل آلودگی منابع آب و تجمع نیترات در بافتهای گیاه را سبب شود. لذا انجام مطالعات مزرعه‌ای برای تعیین مقدار کود نیتروژن لازم برای تولید پیاز که در عین حال باعث تجمع ازت نیتراتی در غده پیاز شده و عمر انباری مطلوب داشته باشد، ضروری است. لازم به ذکر است که بعضی از مناطق زیرکشت پیاز تا ۲۰۰۰ کیلوگرم کود اوره مصرف می‌نمایند. پیاز با عملکرد ۴۰ تن در هکتار می‌تواند معادل ۱۱۰ کیلوگرم نیتروژن، ۴۵ کیلوگرم P_2O_5 و ۱۱۵ کیلوگرم K_2O از خاک برداشت نماید (بای‌بوردی و ملکوتی، ۱۳۷۸). Maier و همکاران (۱۹۹۰) گزارش نمودند که با افزایش نیتروژن عملکرد محصول پیاز با کاربرد ۲۰۰ کیلوگرم نیتروژن در هکتار بصورت خطی افزایش می‌یابد از این سطح کودی به بعد با افزایش ازت عملکرد تغییرات محسوسی پیدا نمی‌کند. همچنین با افزایش ازت ارتفاع برگها، وزن تک‌سوخ، قطر سوخ و تعداد سوخ در واحد سطح افزایش می‌یابد. Singh و Dankhar (۱۹۹۱) به این نتیجه رسیدند که با افزایش مقدار ازت خاک از ۲۵۰ کیلوگرم در هکتار به بالا خاصیت انبارداری پیاز بطور معنی‌داری کاهش می‌یابد. Mostafa و Leilah (۱۹۹۳) در یکسری آزمایشات بر روی محصول پیاز به این نتیجه رسیدند که با افزایش سطوح ازت غلظت نیترات در سوخ پیاز بالا می‌رود. Brewster و Butler (۱۹۸۹) گزارش نمودند رشد و توسعه سوخ پیاز تا ۲۵۰ کیلوگرم در هکتار ازت افزایش می‌یابد. همچنین وزن تک سوخ و طول و قطر سوخ نیز نسبت به شاهد افزایش معنی‌داری پیدا می‌کند. Ghode و Ingle (۱۹۹۳) با مقایسه سطوح مختلف ازت در تقسیم‌های متفاوت روی فاکتور کمی پیاز به این نتیجه رسیدند که با مصرف ۲۰۰ کیلوگرم در هکتار در سه نوبت (هنگام کشت، سه برگی و پنج برگی) بیشترین عملکرد سوخ پیاز بدست آمد. آنها توصیه نمودند، به دلیل سطحی بودن ریشه پیاز و امکان برداشت محدود آن کاربرد بیش از ۲۰۰ کیلوگرم ازت در تقسیم‌های کمتر از سه نوبت اقتصادی نخواهد بود. مصرف بیش از اندازه ازت بعد از مرحله پنج برگی باعث تجمع نیترات در برگهای سوخ گردیده و باعث تولید پیازهایی با قطر گردن ضخیمتر می‌گردد. Sadawart و Rajput (۱۹۹۳) در مطالعات خود بر روی عکس‌العمل ارقام مختلف پیاز به مقادیر متفاوت ازت به این نتیجه رسیدند که همبستگی مثبتی بین افزایش ازت و عملکرد در کلیه ارقام مورد بررسی مشاهده گردید. در ارقام سفید با افزایش ازت تا ۳۰۰ کیلوگرم در هکتار و در ارقام قرمز تا ۲۰۰ کیلوگرم در هکتار عملکرد بصورت خطی افزایش می‌یابد. در عوض خاصیت انباری و میزان درصد مواد جامد محلول در ارقام قرمز بیشتر از سفید

چهار خط کاشت بطول چهار متر و فاصله خطوط کشت نیم متر انتخاب شد. فاصله دو تکرار از هم سه متر بوده تا خروج و ورود آب برای هر تکرار جداگانه انجام گردد. در طول دوره رویش مراقبتهای زراعی از قبیل آبیاری، وجین و مبارزه با تریپس انجام گرفت. پس از آبیاری اولیه و پس از سبز شدن بذور، آبیاری‌های بعدی بسته به نیاز گیاه و خاک زراعی معمولاً هر هفته یکبار صورت گرفت. در طول دوره رشد از صفاتی مثل طول برگها، تعداد برگها، و پس از برداشت از صفاتی مثل وزن تک پیاز، طول پیاز، قطر پیاز یادداشت برداری بعمل آمد. به منظور تعیین خاصیت انباری ۱۰۰ عدد پیاز به طور تصادفی از هر کرت در کیسه توری قرار گرفته و در شرایط انباری دمایی دو درجه سانتیگراد به مدت شش ماه نگهداری و در نهایت درصد غده‌های سالم و از بین رفته به دست آمد.

نمونه‌هایی از پیاز هر تیمار جهت سنجش موارد کیفی مثل میزان ماده خشک و مواد جامد محلول در آب و pH، سنجش نیترات باقیمانده به آزمایشگاه ارسال و پس از رسیدن محصول عملکرد هر کرت جداگانه برداشت و توزین گردید. و تجزیه و تحلیل آماری داده‌ها و مقایسه میانگین‌ها به روش چند دامنه‌ای دانکن به روش تجزیه واریانس انجام گرفت.

با توجه به جدول ۱ مشخص گردید که خاک منطقه مورد آزمایش دارای قلیانیت زیاد، شوری متوسط و آهک بالا بوده و از لحاظ کربن آلی، فسفر، آهن، منگنز و روی در حد کمبود قرار دارد. همچنین کلاس آب آبیاری C_3S_2 مشخص گردید.

نتایج و بحث

اثر تیمارها بر عملکرد و اجزاء عملکرد

تجزیه و تحلیل آماری طرح جدول (۳) نشان داد که اثرات اصلی مقادیر و منابع نیتروژن ($\alpha = 1\%$) و اثر اصلی رقم و اثر متقابل رقم \times مقادیر ازت ($\alpha = 5\%$) بر عملکرد محصول معنی‌دار بود. در رابطه با تأثیر مقادیر ازت بالاترین عملکرد از سطوح کودی N_{240} (۷۸ تن در هکتار) و N_{180} (۷۷/۵ تن در هکتار) به دست آمد. این دو سطح کودی از لحاظ آماری در یک گروه قرار گرفتند (شکل ۱). این نتایج با یافته‌های بای‌بوردی و ملکوتی (۱۳۷۸) مطابقت می‌نماید. این محققان نیز سطح کودی N_{180} در ایستگاه خسروشهر برای پیاز قرمز آذرشهر توصیه نمودند. در رابطه با اثر منابع کود ازته بر عملکرد محصول با اینکه بیشترین عملکرد از کاربرد کود اوره فرم بدست آمد ولی اختلاف معنی‌داری بین منابع کودی اوره فرم و SCU مشاهده نشد ولی کودهای اوره فرم و SCU برتری محسوسی نسبت به کود اوره از خود نشان دادند (شکل ۲).

پیاز رقم قرمز آذرشهر به میزان ۵۰۱ میلی‌گرم در کیلوگرم ازت نیتراتی وزن تازه از مصرف ۲۶۰ کیلوگرم ازت خالص از منبع اوره حاصل گردیده است و در ضمن مصرف ازت بیش از نیاز گیاه تأثیر چندانی در افزایش عملکرد پیاز نداشت. در تحقیقی که توسط نوری مقدم و امامی (۱۳۷۴) در کرج، تبریز و اصفهان انجام شد تعداد ۱۱ رقم پیاز مورد بررسی قرار گرفتند، در هر سه منطقه دو رقم سفید کاشان و سفید قم متحمل به تریپس شناخته شدند و رقم سفید قم با اختلاف معنی‌دار از نظر عملکرد از سایر ارقام برتر بود. Tindall و Gower (۲۰۰۰) در آزمایشاتی مشخص نمودند که با توجه به اینکه روند جذب ازت در سه ماهه اول رشد پیاز بصورت خطی می‌باشد و از طرف دیگر توسعه عمقی ریشه جزئی می‌باشد لذا استفاده از کودهای ازته کندرها تأثیر بسیاری در افزایش عملکرد داشته و از آلودگی آب زیرزمینی و تجمع بیش از اندازه ازت در بافتهای گیاهی پیاز جلوگیری می‌کند. Sullivan و همکاران (۱۹۹۷) گزارش نمودند که جذب ازت در ۶ واریته مختلف پیاز در اندامهای هوایی و سوخ پیاز متفاوت می‌باشد و قسمت عمده ازت جذب سوخ پیاز می‌گردد. هدف از انجام این پژوهش، مطالعه تأثیر مقادیر و منابع کود ازته بر عملکرد و برخی خواص کیفی دو رقم پیاز سفید قم و قرمز ری بود.

مواد و روشها

به منظور بررسی اثر مقادیر و منابع ازت بر خواص کمی و کیفی ارقام پیاز سفید قم و قرمز ری، آزمایشی در سال زراعی ۸۲-۱۳۸۱ بصورت فاکتوریل در قالب طرح بلوکهای کامل تصادفی در ایستگاه تحقیقات کشاورزی خسروشهر اجراء شد. عامل اول عنصر ازت شامل چهار سطح ۵۰، ۱۲۰، ۱۸۰ و ۲۴۰ کیلوگرم در هکتار نیتروژن (N) و عامل دوم منبع کود نیتروژنی شامل اوره، نیترات آمونیوم، اوره با پوشش گوگردی^۲ (SCU) و اوره فرم^۳ و عامل سوم رقم شامل دو رقم سفید قم و قرمز ری جمعاً به تعداد ۳۲ تیمار در سه تکرار در ایستگاه تحقیقات خسروشهر آذربایجان شرقی به مرحله اجراء در آمد. کود فسفر از منبع سوپر فسفات تریپل و پتاسیم از منبع سولفات پتاسیم براساس تجزیه خاک بطور یکنواخت در کلیه تیمارها به ترتیب به میزان ۱۰۰ و ۵۰ کیلوگرم در هکتار مصرف گردید (بای‌بوردی و ملکوتی، ۱۳۷۸) و (AL - Moshilen, ۲۰۰۱). یک سوم کود ازته به همراه سایر کودها هنگام کشت مصرف شده و بقیه کودهای ازته در مراحل سه‌برگی و پنج‌برگی مصرف شدند. هر کرت شامل

^۲ - Sulfur Coated Urea

^۳ - Urea Form

به این نتیجه رسیدند که با افزایش عرضه ازت نسبت اسید آمینه اسکلتی به درصد آب کاهش می‌یابد و سوخ پیاز در معرض شرایط محیطی و حمله آفات و بیماریها مستعد شده و خاصیت انباری آن کاهش می‌یابد. همچنین با افزایش ازت قطر یقه سوخ پیاز فطورتر شده و مستعد پوسیدگی می‌گردد. Butler, Brewster (۱۹۸۹) عنوان نمودند که مصرف ۱۸۰ کیلوگرم ازت در هکتار باعث شد که درصد سوخ‌های همگن افزایش یافته و با افزایش ازت میزان بدشکلی سوخ نیز بالا می‌رود. اثرات اصلی مقادیر ازت و نوع رقم در سطح احتمال یک درصد و اثر متقابل مقادیر ازت و نوع رقم در سطح احتمال پنج درصد از نظر تأثیر بر درصد مواد جامد محلول کل معنی‌دار شد. همچنین رقم قرمز ری نسبت به سفید قم درصد مواد جامد محلول بیشتری را نشان داد. در رابطه با اثر متقابل مقادیر ازت و نوع رقم بیشترین درصد مواد جامد محلول کل با کاربرد ۲۴۰ کیلوگرم ازت در هکتار در رقم قرمز ری اندازه‌گیری شد (شکل ۶). Batal (۱۹۹۱) در مطالعه‌ای که بر روی منابع و مقادیر ازت بر روی کمیت و کیفیت پیاز انجام داد سطوح مختلف N_{300} , N_{200} , N_{100} , N_{50} را مورد آزمایش قرار داد. بهترین درصد مواد جامد محلول کل در سطح N_{200} به دست آمد. این محقق به این نتیجه رسید که میزان هیدرات کربن از سطح N_{50} تا N_{200} روند افزایشی داشته و از این سطح به بعد از میزان هیدرات کربن به طور معنی‌داری کاسته می‌شود که مستقیماً بر درصد مواد جامد محلول کل پیاز مؤثر می‌باشد. Beal, Colberg (۱۹۹۱) در مطالعات خود تفاوت معنی‌داری را از نظر درصد مواد جامد محلول در دو رقم پیاز مشاهده نمودند که به نظر آنها بیشتر به علت ساختار ژنتیکی رقم در جذب و مصرف ازت و میزان تولید هیدرات کربن عنوان نمودند. همچنین با توجه به جدول تجزیه واریانس اثرات اصلی مقادیر ازت و نوع رقم در سطح احتمال یک درصد و اثر متقابل مقادیر ازت \times نوع رقم در سطح احتمال پنج درصد از نظر تأثیر بر میزان نیترات در سوخ معنی‌دار بود. بیشترین میزان غلظت نیترات اندازه‌گیری شده در سوخ پیاز در سطح کودی N_{240} اندازه‌گیری شد. همچنین در زمینه اثر متقابل مقدار ازت و رقم بیشترین غلظت نیترات اندازه‌گیری شده از کاربرد ۲۴۰ کیلوگرم ازت در هکتار در رقم سفید قم حاصل گردید (شکل ۷). میزان نیترات اندازه‌گیری شده از پیاز سفید قم بیشتر از قرمز ری بود. این نتایج با یافته‌های بای‌وردی و ملکوتی (۱۳۷۸) و طباطبائی و ملکوتی (۱۳۷۶) مطابقت می‌نماید. Zabunoglu, Ondes (۱۹۹۱) در مطالعات که به این نتیجه رسیدند که با افزایش سطوح ازت در محصول از N_{200} میزان تولید اسیدهای آمینه کاهش و میزان نیترات

بای‌وردی و ملکوتی (۱۳۷۷) در تحقیقی که بر روی مقایسه منابع ازته در دو منطقه شیبستر و خسروشهر انجام دادند به این نتیجه رسیدند که اوره با پوشش گوگردی کارایی بیشتری داشته و باعث بیشترین عملکرد در پیاز قرمز آذرشهر شده است. از نظر اثر متقابل مقادیر ازت و نوع رقم بیشترین عملکرد از کاربرد ۱۸۰ و ۲۴۰ کیلوگرم ازت در هکتار از رقم سفید قم بدست آمد (شکل ۳). در رابطه با تأثیر رقم بیشترین عملکرد (۷۲/۹ تن در هکتار) از رقم سفید قم نسبت به قرمز ری حاصل شد. همچنین اثر اصلی مقادیر ازت بر طول سوخ پیاز در سطح احتمال یک درصد معنی‌دار شد. بیشترین طول سوخ در سطح کودی N_{240} به دست آمد. ولی بین سطوح کودی N_{120} , N_{180} اختلاف معنی‌داری از نظر تأثیر بر طول سوخ پیاز به دست نیامد (جدول ۴). اثرات اصلی مقادیر مختلف کود نیتروژن در سطح احتمال یک درصد و نوع رقم در سطح احتمال پنج درصد بر میزان تک‌سوخ معنی‌دار گردید. بیشترین وزن تک پیاز از سطوح کودی N_{240} , N_{180} اندازه‌گیری شد (جدول ۴). همچنین اثر اصلی مقادیر ازت در سطح احتمال یک درصد بر میزان قطر سوخ پیاز معنی‌دار شد. بیشترین قطر پیاز در سطح کودی N_{180} اندازه‌گیری شد ولی اختلاف معنی‌داری بین سطوح کودی N_{240} , N_{180} , N_{120} از نظر تأثیر بر قطر پیاز مشاهده نگردید. Sadawarte, Rajput (۱۹۹۳) به این نتیجه رسیدند که در سطح کودی N_{180} میزان هیدرات کربن و ماده خشک در ارقام پیاز به بیشترین حد خود رسیده و بیشترین وزن تک بوته به دست می‌آید و با افزایش سطح کودی از این مقدار با فزونی یافتن درصد آب میزان وزن تک بوته کاهش می‌یابد. Batal (۱۹۹۱) بیشترین قطر پیاز و وزن تک سوخ پیاز را اندازه‌گیری نمود که در سطح کودی N_{180} بود و بیشتر به دلیل افزایش ماده خشک در محصول بود.

اثرات تیمارها بر خواص کیفی پیاز

با توجه به جدول تجزیه واریانس (جدول ۳) اثرات اصلی مقادیر و منابع ازت و نوع رقم در سطح احتمال یک درصد و اثر متقابل مقادیر ازت و نوع رقم در سطح احتمال پنج درصد از نظر تأثیر بر خاصیت انباری پیاز معنی‌دار گردید. همچنین بالاترین درصد غده‌های از بین رفته از کاربرد اوره در مقایسه با سایر منابع کودی به دست آمد و کمترین درصد غده‌های از بین رفته از کاربرد کود اوره فرم حاصل گردید (شکل ۴). بیشترین درصد غده‌های از بین رفته در سطح کودی N_{240} اندازه‌گیری شد (شکل ۵). Maier و همکاران (۱۹۹۰) به این نتیجه رسیدند که با افزایش سطح کودی از N_{200} خاصیت انباری به طور معنی‌داری در پیاز رقم سفید کاهش می‌یابد. این محققان

را در بافت خود تجمع می‌دهند. همچنین جدول تجزیه واریانس اثرات معنی‌داری را در قبال مصرف مقادیر و منابع ازت و نوع رقم از نظر تأثیر بر میزان تندی پیاز نشان داد. بیشترین میزان تندی براساس مقدار غلظت اسید پیروویک اندازه‌گیری شد که از کاربرد ۲۴۰ کیلوگرم در هکتار ازت به دست آمد (شکل ۸). همچنین بیشترین میزان تندی در قبال انواع کودهای ازته مصرفی از کاربرد اوره با پوشش گوگردی حاصل شد. میزان تندی پیاز قرمز ری بیشتر از سفید قم اندازه‌گیری شد. Batal و همکاران (۱۹۹۴) به این نتیجه رسیدند که میزان تندی پیاز با افزایش عرضه ازت تا سطح N_{300} روند نزولی پیدا می‌کند که بیشتر به علت رقیق شدن اسیدهای آمینه نظیر اسید پیروویک در شیره سلولی می‌باشد. Hornbacher, Brown (۱۹۸۸) عقیده دارند که به علت وجود ساختار S در اوره با پوشش گوگردی و جذب بیشتر یون سولفات میزان تندی پیاز به طور معنی‌داری افزایش می‌یابد. همچنین Colberg, Betale (۱۹۹۱) گزارش نمودند که تفاوت تندی در ارقام مختلف پیاز بیشتر به علت ساختار ژنتیکی آنها می‌باشد.

سوخ پیاز افزایش می‌یابد. این محققان به این نتیجه رسیدند که بیشتر از این سطح کودی میزان فعالیت آنزیم نیترات ردوکتاز کاهش یافته و تبدیل نیترات به آمونیوم و اسیدهای آمینه اسکلتی کاهش می‌یابد. به نظر این محققان وقتی کود نیتروژنی بیش از نیاز مصرف گردد، امکان تجمع نیترات بیشتر می‌شود. یون نیترات که بسیار پویا است توسط ریشه جذب و به طور مستقیم به طرف برگها هدایت و از برگها (Source) به همراه مواد کربوهیدراتی به سمت سوخ (Sink) حرکت می‌کند. در آزمایشهایی که بر روی گوجه‌فرنگی انجام شده معلوم شده که بین مقدار نیترات تجمع یافته با میزان کودهای ازته مصرفی رابطه مستقیم وجود دارد و اثرات متقابل بین مقادیر و منابع کود نیتراتی نیز معنی‌دار است. (Shen و همکاران ۱۹۸۲). همچنین این محققان گزارش نمودند که با افزایش میزان نیترات در اثر عرضه بیش از حد کودهای ازته ظرفیت احیای نیترات در ریشه‌ها کاهش یافته و بخشی از نیتروژن کل به ساقه‌ها منتقل می‌شود که مثل ریشه ظرفیت احیای نیترات محدود بوده و در نهایت سوخ پیاز به عنوان مصرف کننده مواد تولید شده در برگها عمل می‌کنند و مقادیر بالایی از نیترات

جدول ۱- نتایج تجزیه خاک محل مورد آزمایش

عمق cm	pH	EC ($dS.m^{-1}$)	T.N.V (%)	OC (%)	میلی‌گرم در کیلوگرم				
					P_{av}	K_{av}	Fe_{av}	Mn_{av}	Zn_{av}
۰-۲۰	۸/۲	۳/۶	۱۶	۰/۱۲	۴/۶	۲۹۰	۱/۱	۳/۶	۰/۷۲
۳۱-۶۰	۸/۳	۴/۵	۱۸	۰/۰۸	۰/۷	۲۹۵	۰/۲	۱/۲	۰/۱۸

جدول ۲- نتایج تجزیه آب آبیاری

SO_4^{2-}	Cl ⁻	HCO_3^-	غلظت (میلی‌مولار)	Na^+	Mg^{++}	Ca^{++}	K^+	pH	EC $dS.m^{-1}$
۶/۳	۱۲/۴	۲/۳	۱۲/۲	۲/۲	۲/۲	۰/۳۵	۷/۷	۲۱۰۰	

جدول ۳- تجزیه واریانس تأثیر مقادیر و منابع کود ازته بر روی دو رقم پیاز سفید قم و قورمز ری میانگین مربعات

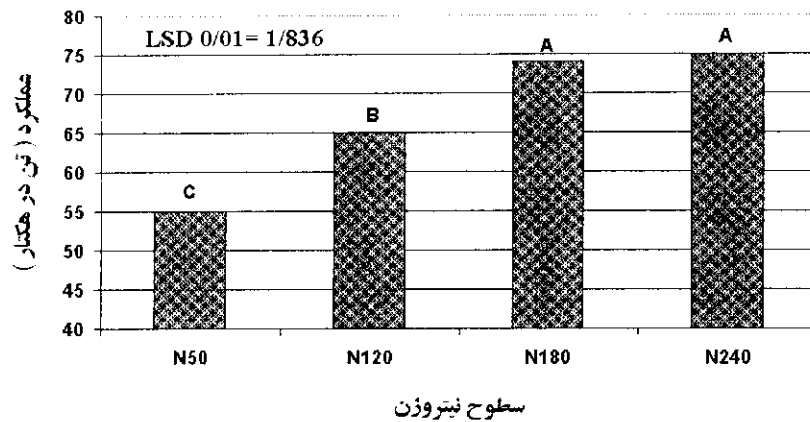
قطر سوخ سانتیمتر	وزن تک سوخ گرم	تندی (میکرومول در میلی‌لیتر)	طول سوخ سانتیمتر	غلظت نیترات (میلی‌گرم در کیلوگرم وزن تازه)	درصد مواد جامد		خاصیت آبیاری (درصد غده‌های از بین رفته)	عملکرد (تن در هکتار)	منابع تغییر
					محلول T.S.S	مجموع			
** ۲/۵۲۱	** ۲۰۲۴/۵۸	** ۷/۰۵۱	** ۲/۸۲۱	** ۳۸۶۶/۸۷	** ۱۱/۶۴	** ۱۱۵/۸۸	** ۳۰۸/۰۰۸	مقادیر ازت	
n.s. / ۰/۸۱	n.s. / ۱/۸۴	** ۹/۶۰۵	n.s. / ۰/۰۲	n.s. ۳۰/۰/۰۷	n.s. / ۳۳۵	** ۷/۰۳۳	** ۶۲/۸۹	منابع ازت	
n.s. / ۰/۵۸	n.s. ۲۶/۴۲	n.s. / ۰/۶۴	n.s. / ۰/۸۶	n.s. ۵۶/۷۷	n.s. / ۰/۲۶	n.s. / ۹۴۶	n.s. ۴/۳۲	مقادیر ازت × منابع ازت	
n.s. / ۰/۲۳	** ۳۹۰۵/۵۸	** ۲۱/۸۲	n.s. / ۰/۴۵	** ۱۸۲۶۴/۸۵	** ۲۰/۰۸۴	** ۱۲۴/۶۲	** ۲۹۵۵/۰۵	رقم	
n.s. / ۰/۱۹	n.s. ۶۱/۱۲	n.s. / ۰/۰۲	n.s. / ۰/۰۵	** ۱۵۲۴/۵۹	** ۱/۲۴۵	** ۹/۰۰۵	** ۲۴/۱۰	مقادیر ازت × رقم	
n.s. / ۰/۰۶	n.s. ۷/۸۱	n.s. / ۰/۲۱	n.s. / ۰/۷۹	n.s. ۶۷۸/۶۹	n.s. / ۰/۱۹	n.s. / ۵۰۸	n.s. / ۸۸	منابع ازت × رقم	
n.s. / ۰/۳۳	n.s. ۸/۴۴	n.s. / ۰/۶۶	n.s. / ۰/۰۹	n.s. ۳۲۵/۲۸	n.s. / ۰/۳۹	n.s. / ۵۱۳	n.s. / ۱/۸۸	منابع ازت × مقادیر ازت × رقم	
-/۵۹۱	۵۹۷/۳۲	۰/۲۶۷	۰/۱۲۶	۳۷۸۲۴	۰/۳۶۳	۱/۶۱۹	۶/۶۶۵	ریشه‌ها آزمایشی	

* معنی دار در سطح احتمال یک درصد

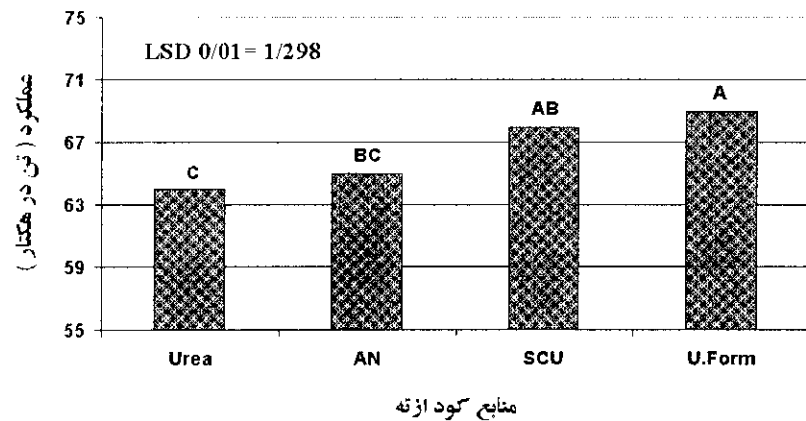
* معنی دار در سطح احتمال پنج درصد N.S غیر معنی دار

جدول ۴- نتایج تجزیه آماری مقادیر مختلف ازت بر خواص کمی و کیفی بیاز

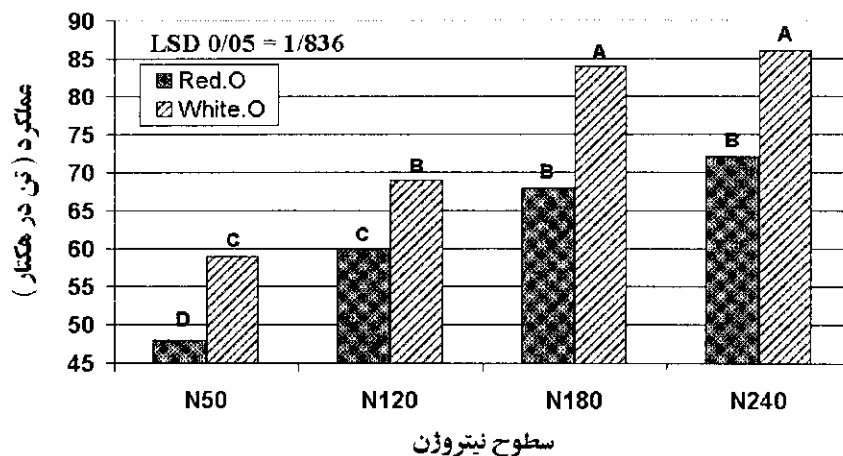
وزن تک بیاز (گرم)	غلظت اسید پیروویک (میکرومول در میلی لیتر)	طول سوخ (سانتیمتر)	غلظت نیترات (میلی گرم در کیلوگرم وزن تازه)	درصد مواد جامد محلول کل	خاصیت انباری (درصد غده‌های از بین رفته)	پارامتر تیمار
۱۲۲ A	۶/۳۵ A	۶/۳ A	۴۱۲ A	۱۳/۵ A	۲۳/۵ A	N ₅₀
۱۳۸ A	۵/۸ B	۶/۶ B	۲۵۶ B	۱۲/۸ B	۱۷/۵ B	N ₁₂₀
۱۷۶ B	۵/۵ B	۶/۸ B	۱۷۲ C	۱۲/۵ C	۱۶ C	N ₁₈₀
۱۸۵ B	۵/۳ C	۷/۴ C	۱۱۸ D	۱۱/۸ D	۱۶/۵ C	N ₂₄₀
۱/۴۲۶	۶/۵۲۲	۱/۴۰۴	۱/۸۷۴	۰/۰۵۶۲	۳۰۸۶	L.S.D 0.01



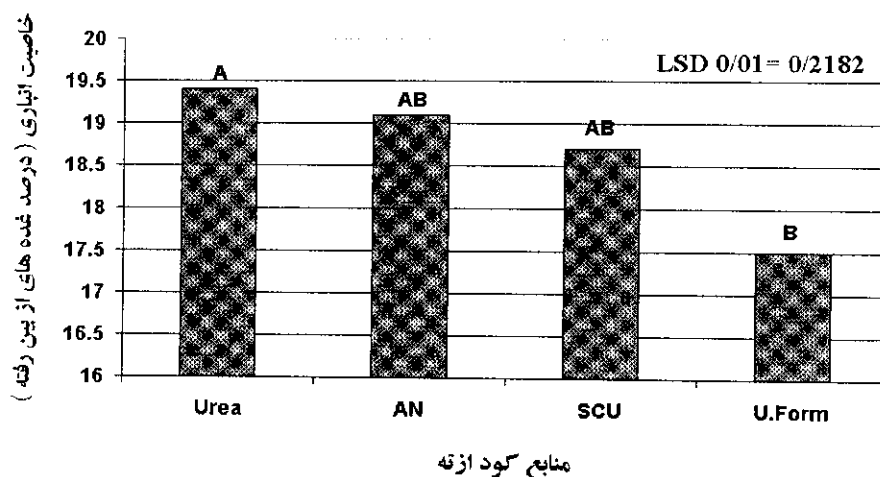
شکل ۱- تأثیر سطوح مختلف ازت بر عملکرد محصول



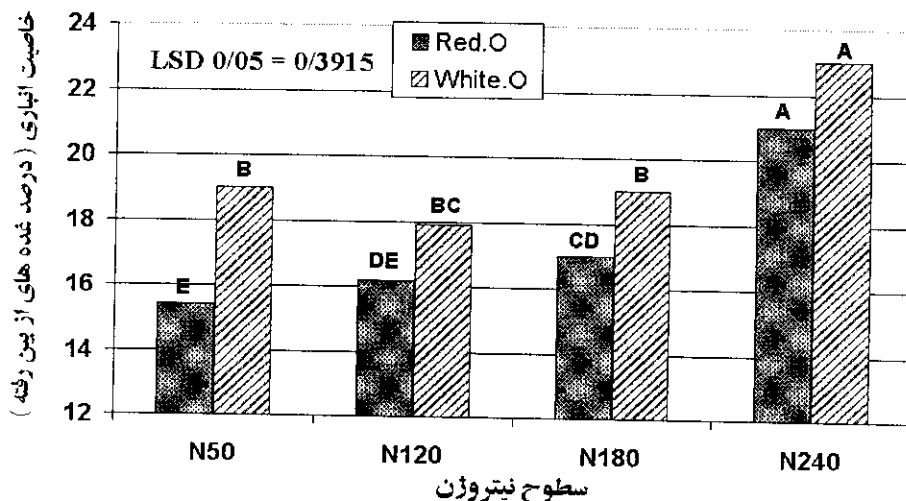
شکل ۲- تأثیر منابع کود ازته بر عملکرد محصول



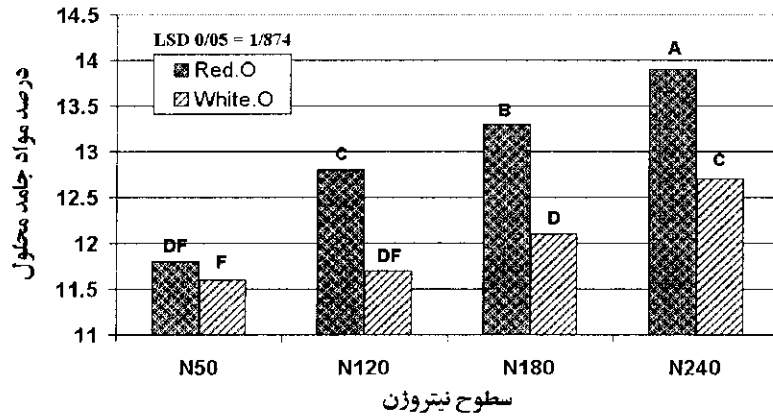
شکل ۳- تأثیر سطوح مختلف ازت و ارقام پیاز بر عملکرد محصول



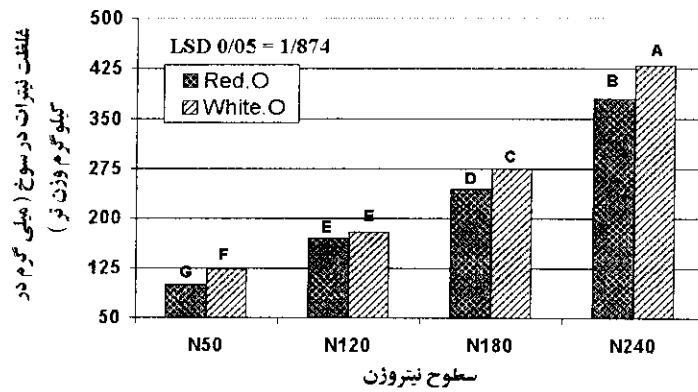
شکل ۴- تأثیر منابع کود ازته بر خاصیت انباری پیاز



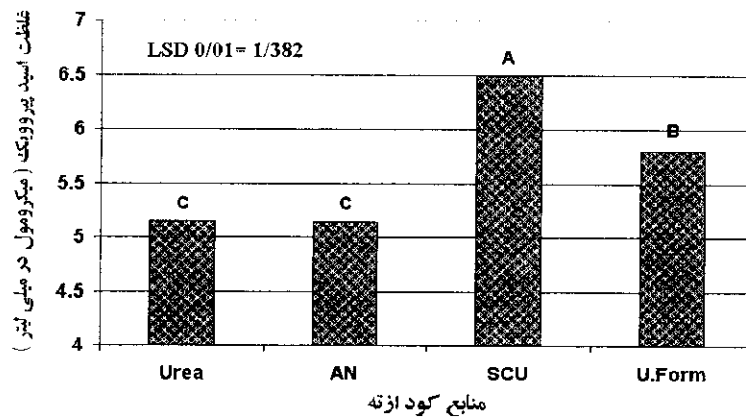
شکل ۵- تأثیر سطوح مختلف ازت و ارقام پیاز بر خاصیت انباری پیاز



شکل ۶- تأثیر سطوح مختلف ازت و ارقام پیاز بر درصد مواد جامد محلول کل



شکل ۷- تأثیر مقادیر مختلف ازت و ارقام پیاز بر غلظت نیترات سوخ



شکل ۸- تأثیر منابع کود ازته بر میزان تنیدی پیاز

فهرست منابع:

۱. آمارنامه جهادکشاورزی، سال ۱۳۸۱. انتشارات سازمان جهاد کشاورزی استان آذربایجان شرقی، تبریز، ایران.
۲. امامی، عاکفه. ۱۳۷۵. روشهای تجزیه برگ. جلد اول، موسسه تحقیقات خاک و آب، نشریه فنی شماره ۹۸۲، تهران، ایران.
۳. بای‌وردی، احمد و محمدجعفر ملکوتی. ۱۳۷۹. نقش تغذیه صحیح در کنترل بیماری پوسیدگی ریشه و کاهش نیترات پیاز. موسسه تحقیقات خاک و آب، نشریه ترویجی. شماره ۱۴۷، تهران، ایران.
۴. بای‌وردی، احمد و محمدجعفر ملکوتی. ۱۳۷۹. اثربخشی منابع و مقادیر فراتر از حد بحرانی کودهای پتاسیمی در بهبود عملکرد پیاز، گوجه‌فرنگی و پنبه در آذربایجان شرقی. موسسه تحقیقات خاک و آب. نشریه ترویجی شماره ۱۴۸، تهران، ایران.
۵. بای‌وردی، احمد و محمدجعفر ملکوتی. ۱۳۷۸. تأثیر ازت، آهن، روی و منگنز بر کمیت و کیفیت پیاز قرمز در آذربایجان. علوم کشاورزی مدرس، شماره دوم، دوره اول صفحه ۲۵-۱۳، شماره دوم، جلد اول، صفحه ۲۵-۱۳ دوره اول دانشگاه تربیت مدرس، تهران، ایران.
۶. بای‌وردی، احمد و محمدجعفر ملکوتی. ۱۳۷۷. اثر منابع کود ازته توأم با گوگرد و عناصر ریزمغذی روی عملکرد و تجمع نیترات در پیاز قرمز آذرشهر. جلد ۱۲، شماره ۵. مجله علوم خاک و آب. تهران، ایران.
۷. بای‌وردی، احمد و محمدجعفر ملکوتی. ۱۳۷۸. ضرورت مصرف بهینه کود برای افزایش کمی و بهبود کیفی و کاهش غلظت نیترات در غده‌های پیاز. نشریه فنی شماره ۴۸، نشر آموزش کشاورزی، کرج، ایران.
۸. طباطبائی، سید جلال و محمدجعفر ملکوتی. ۱۳۷۶. اثر مقادیر مختلف اوره و تأثیر متقابل آن با فسفر و پتاسیم بر عملکرد و تجمع نیترات در سیب‌زمینی. مجله علمی پژوهشی خاک و آب، جلد ۱۱، شماره ۱: ۳۲-۳۹.
۹. مرجانی، حسن و محمدجعفر ملکوتی. ۱۳۷۸. تعیین مناسب‌ترین میزان کود ازته به منظور به حداقل رساندن غلظت نیترات در پیاز. گزارش نهائی. موسسه تحقیقات خاک و آب. (در دست انتشار).
۱۰. ملکوتی، محمدجعفر. نواب‌زاده، محمد. سید محمدرضا هاشمی. ۱۳۷۶. بررسی اثرات سطوح مختلف کودهای ازته بر تجمع نیترات در سبزیها. مجله علمی پژوهشی خاک و آب، جلد ۱۱، شماره ۱: ۱۴-۲۱.
۱۱. نوری مقدم، رحیمه، عاکفه امامی. ۱۳۷۴. اثرات کودهای NPK در خواص کمی و کیفی پیاز قرمز آذرشهر، گزارش طرح تحقیقاتی بخش تحقیقات سیب‌زمینی و پیاز موسسه تحقیقات اصلاح و تهیه نهال و بذر کرج، ایران.
12. Al- Moshileh, A.M. 2001. Effect of nitrogen, phosphorous and potassium fertilizers on onion productivity in central region of Saudi Arabia. Journal.Horticultur. Sciences. 32 : 291-305.
13. Batal, K.M. 1991. Effects of nitrogen sources, rate and application frequency on yield and quality of onion. Hort. Sci. 26 : 490- 491.
14. Batal, K.M., Bondari, K., Granberry, D.M., and D.G. Mullinix. 1994. Effects of source rate, and frequency of N application on yield, marketable grades and rot incienci of sweet of onion. J. Hort. Sci. 69 : 1043-1051.
15. Brewester, J.L. and, H.A. Butler. 1989. Effects of nitrogen supply on bulb development in onion (*Allium cepa. L.*). J. Exp. Botany. 40 : 1155-1162.
16. Brown, B.D. and A.J. Hornbacher. 1988. Sulfur- coated urea as a slow- release nitrogen source for onions. Journal of American Society for Horticultural Science. 113(6) : 864-869.
17. Colberg, O. and A.Beale. 1991. Four levels of nitrogen fertilization in two onion (*Allium cepa L.*) varieties. Journal of the University of Puerto Rico. 75 (1) : 1-10.
18. Gabal, M.R. 1980. Studies on the response of Peprik varieties to nitrogen level and forms under different environmental conditions, Ph.D. Thesis. Budapest. Hungary.

19. Haggag, M.E.A., Rizk, M.A, Nagras, A.M. and A.S.A, Abo-El- Hamad. 1986. Effects of P,K and N on yield and quality of onion. *Annals of Agricultural Science*. 31:989-1010.
20. Leilah, A.A. and A.K. Mostafa. 1993. Response of onion CV Giza 20 to N,P,K fertilizer levels. *J. Agric. Sci. Mansory. Univ.* 18(3): 628-634.
21. Ingle, V.G. and P. B. Ghode. 1993. Effect of different levels of nitrogen in spilt doses on bulb production of onion (*Allium cepa L.*) *PKV Reserch Journal* 17(1): 75-77.
22. Lorenz, O.A. 1978. Potential nitrate levels in edible plants part. PP. 201-220. In: D.R. Nielson). *Nitrogen in the environment*, Vol. 2,8. *Soil & plant & Nitrogen relationships*, Academic press, New York.
23. Maier, N.A., Duhlenburg. A.P. and T.K. Twigalen. 1990. Effect of nitrogen on the yipld and quality of irrigated onion (*Allium Cepa L.*)*Australian Journal of Experimental Agriculture*. 30: 403 409.
24. Lipinski, V.M., Gaviola, C.C Martinez, A. Alaria, M. Maza. 2002. Response to nitrogen fertilizer of different onion cultivate in Argentina. *Hort. Sci.* 20:480-485
25. Loneragan, J.F., Sonwball , K. and A.D. Robson. 1976. Remobilization of nutrients and its significance in plant nutrition; In: I.F. Wardlow and J.B. possioura (eds); *Transport and Transfer Process in Plant*; London: Academic press.
26. Ondes, A.D. and S. Zabunoglu. 1991. The effect of various nitrogenous fertilizers on nitrate accumulation in vegetable. *Doga. Turk Tarim Ve Ormanilik pergisi*. 15(2): 445-460.
27. 9: 539-551.
28. Rajput, J. M & K.T. Sadawarte. 1993. Effect of nitrogen levels on growth and yield of some onion varieties (*Allium cepa L.*) *PKV Reserch Journal*. 17(1): 49-52.
29. Shen, M.B. Zhai, H. and J.Li. Dong. 1982. Studies on nitrate accumulation in vegetable crops. I. Evaluation of nitrate and nitrate in different vegetables. *Acta. Hort. Sinica*. 9:41-48.
30. Sullivan D.M., J.M. Hart and N.W. Christensen. 1999. Nitrogen uptake and utilization. A. Pacific Northwest Extension publication Oregon. Idaho.
31. Singh, J and B.S, Dankhar. 1991. Effect of nitrogen, potash and zinc on storage loss of onion bulb vegetable science. 18: 16-23.
32. Tindal, T.A. and K. Gower. 2000. Controlled- release fertilizer use on onions. *Onion feb.* 2000: 26-28.
33. Wiedenfeld, R. P. 1986.Wiedenfeld, R.P. 1986. Rate, timing and slow- release Nitrogen fertilizers on onions (*allium cepa L.*). *Hortscience*. 21(2): 236-238.

Effects of Different Rates and Sources of Nitrogen on the Yield and Quality of Two Onion Varieties

A. Bybordi, M.J. Malakouti and S. Samavat¹

Abstract

A randomized complete block factorial experiment was carried out in East Azarbyjan province during 2003-04 in order to study the effects of rates and sources of nitrogen fertilizers on the yield and quality of two onion varieties. The first factor consisted of four nitrogen levels (50, 120, 180 and 240 kgN/ha) and the second factor consisted of four different sources of nitrogen, namely, urea, ammonium nitrate, sulfur coated urea, and urea-form; and the third factor consisted of two varieties of onions, namely, Qum Red and White Rey. The experimental plots were located at Khosrow Shahr Agr. Res. Station with the soil series as *Fine mixed calcareous fluventic exerothents*. The results revealed that there were no significant yield differences observed between N₁₈₀ and N₂₄₀ treatment levels. In relation to the effect of nitrogen sources, the greatest yield was obtained with urea-form, but no significant differences were obtained between sulfur coated urea treatment, urea form and ammonium nitrate treatment. Urea-form and sulfur coated urea fertilizers performed considerably better than urea. The best yield of 78 tons/ha of white Qum onions was obtained with the application of 240 kgN/ha. The white Qum onion variety yielded higher than Red Rey onions. The greatest rate of onion spoilage was observed with nitrogen at the rate of N₂₄₀. With respect to nitrogen sources, urea produced the highest rate of spoilage. The Red Rey onion produced more total soluble solids. The red onion contained the highest nitrate concentrations resulting from nitrogen rate of N₂₄₀. As with the effect of variety, the highest nitrate concentration of 420 mg/kg was measured with white Qum as compared with the Red Rey variety. The longest bulb was obtained with nitrogen rate of N₂₄₀. The sharpest taste based on pyruvic acid concentrations was also obtained with the nitrogen rate of N₂₄₀. Similarly, sulfur coated urea produced the sharpest taste. The Red Rey onions produced sharper taste than the Qum variety. Finally, the largest onions resulted from the nitrogen rates of N₂₄₀ and N₁₈₀.

Keywords: Nitrogen rates, Nitrogen sources, White Qum, Red Rey, Nitrate, Yield, Sharp taste.

1- Member, Scientific Staff of East Azarbyjan Agriculture; Professor, Tarbiat Modarres University; and Researcher, Soil and Water Research Institute, respectively.