

## مطالعه و بررسی خواص سنجی فسفات منطقه دلیر از دیدگاه فرآوری

صابر خوش جوان<sup>۱</sup>، بهرام رضایی<sup>۱</sup> و احمد امینی<sup>۲</sup>

<sup>۱</sup> دانشکده مهندسی معدن، متالورژی و نفت دانشگاه صنعتی امیرکبیر تهران، تهران، ایران  
<sup>۲</sup> سازمان زمین‌شناسی و اکتشافات معدنی کشور، تهران، ایران

تاریخ دریافت: ۱۳۸۷/۱۲/۰۳ تاریخ پذیرش: ۱۳۸۸/۰۸/۰۵

### چکیده

در این پژوهش بررسی‌های خواص سنجی از دیدگاه فرآوری بر روی نمونه‌های فسفات رسوبی منطقه دلیر بررسی شد. بر اساس بررسی‌های کانی‌شناسی کانی فسفاتی موجود در کانسنگ از نوع کانی‌های رسوبی و کلوفا (۲۸/۱۳٪) است و کلسیت (۴۳/۵۳٪)، کوارتز (۲۴/۴۹٪) و دولومیت (۴/۶۵٪) عمدتاً کانی‌های باطله هستند. عمده‌ترین ترکیبات کانسنگ  $P_2O_5$  (۱۱/۹٪)،  $CaO$  (۳۶/۳۶٪)،  $SiO_2$  (۲۴/۴۹٪) و  $MgO$  (۱/۰۱٪) هستند. پلت‌های آپاتیت دارای میان‌بارهای (انکلوژیون) با ابعاد حدود ۷۰-۱۵ میکرون کوارتز و کلسیت بوده و میزان این میان‌بارها نیز قابل توجه است. بافت کانی‌شناسی نیز بسیار پیچیده است. درجه آزادی بر اساس بررسی‌های میکروسکوپی و غرق و شناورسازی حدود ۱۴۰ میکرون به دست آمد. حدود ۸/۲٪ از کل فسفات در بخش نرمه‌گیری خردایش اتلاف شد. مدت زمان بهینه برای رسیدن به درجه آزادی تقریباً زمان ۱۰ دقیقه و ۳۰ ثانیه حاصل شد. میزان مواد آلی (ارگانیکی) که بر اساس روش حرارتی به دست آمد، حدود (۱/۶۶٪) است بررسی‌های میکروسکوپ الکترونی نیز وجود میان‌بارها و مواد آلی را نشان داد. اختلاف وزن مخصوص کانی فسفاتی با باطله‌ها پایین است. با توجه به مسائل بیان شده، پیش‌بینی می‌شود که تنها به روش فلوتاسیون بتوان کانی فسفاتی را از کانی‌های کربناتی و سیلیکاتی جدا نمود.

**کلیدواژه‌ها:** فسفات، درجه آزادی، میکروسکوپ، فلوتاسیون، غرق و شناورسازی و زمان خردایش

\*نویسنده مسئول: صابر خوش جوان

E-mail: Saber.khoshjavan@gmail.com

### ۱- مقدمه

دهکده دلیر در ۶۶ کیلومتری جنوب چالوس با ارتفاع ۲۰۹۰ متر از سطح دریا واقع شده است. سنگ‌های کانسار فسفات دلیر متعلق به دوره‌های پره کامبرین و پالئوزییک است. این کانسار در سازند سلطانیه قرار گرفته و این سازند به طور عمده از سه بخش تشکیل شده‌اند: دولومیت پایین - شیل پایین (شیل چقلو)؛ دولومیت میانی - شیل بالایی (شیل سلطانیه)؛ دولومیت بالایی. به طور عمده کانی‌سازی در شیل بالایی کانی‌سازی رخ داده است. میزان ذخیره کانسنگ ۲۳ میلیون تن با عیار متوسط  $P_2O_5$  ۱۱/۹٪ است (نمدمالیان و ملک زاده، ۱۳۶۳).

فسفات عنصر ضروری برای انسان‌ها و دام است، این عنصر در سنگ‌های فسفاتی یافت می‌شود و با افزایش جمعیت جهان میزان نیاز بر این عنصر نیز افزایش پیدا می‌کند. کم و بیش ۹۰٪ از فسفات‌های تولیدی در صنایع کود شیمیایی مصرف شده و ۱۰٪ باقی‌مانده در صنایع دیگر مصرف می‌شود (Hikmet, 2002).

همچنین فسفات‌ها در بسیاری از صنایع مانند کشاورزی، شوینده، نظامی و غیره به صورت عمده به کار گرفته می‌شود. رایج‌ترین کانی در سنگ فسفات آپاتیت است فرمول شیمیایی آپاتیت به صورت فرم کلی  $Ca_5(PO_4)_3(F, OH, CO_3^{2-})$  بوده و به انواع هیدروکسی، کربوکسی و فلورور و آپاتیت تقسیم‌بندی می‌شود. در حالت کلی، فسفات‌ها به دو گروه رسوبی و آذرین تقسیم می‌شوند و به طور عمده فسفات‌های رسوبی عیار پایین و از نظر فرآوری مشکل‌دار هستند. ۸۰-۷۵٪ از کل ذخایر فسفات‌های جهان عیار پایین هستند (Abouzeid, 2008).

در سال ۲۰۰۷ تولید جهانی سنگ فسفات قابل فروش با ۲۰٪ افزایش نسبت به سال ۲۰۰۶، ۵۳۷۶۰ هزار تن  $P_2O_5$  بود (Mobbs et al., 2007). ایالات متحده آمریکا، روسیه، چین، مراکش و تانزانیا و برزیل بیش از ۸۰٪ از کل فسفات دنیا را تولید می‌کنند. ایالات متحده و روسیه بیشترین مصرف‌کننده داخلی هستند اما مراکش، چین و تانزانیا بزرگ‌ترین صادرکنندگان هستند. منطقه خاورمیانه در سال ۲۰۰۷ حدود ۹٪ از کل فسفات تولیدی دنیا را تولید کردند که عمده‌ترین کشورهای تولیدکننده در این منطقه سوریه، اردن و عربستان سعودی هستند (Mobbs et al., 2007). مجموع ذخایر کانسارهای فسفات شناخته شده در ایران ۶۲۳

### ۲- آماده‌سازی نمونه

در این پژوهش حدود ۳۰۰ کیلوگرم نمونه از فسفات‌های منطقه دلیر توسط کارشناسان زمین‌شناسی برداشت شد. با سنگ‌شکنی فکی نمونه را تا به  $D_{80} = 9450$  ( $\mu m$ ) خرد نموده، سپس با استفاده از سنگ شکن استوانه‌ای ۱۰۰٪ مواد تا ابعاد زیر ۲ میلی‌متری خرد شد و  $D_{80} = 1458$  ( $\mu m$ ) به دست آمد. در نهایت نمونه خرد شده با استفاده ریفل آزمایشگاهی به بخش‌های کوچک‌تر تقسیم شد.

### ۳- آزمایش‌ها

#### ۳-۱. تجزیه شیمیایی نمونه

نمونه معرف به دست آمده از مرحله سنگ‌شکنی پس از طی مراحل آماده‌سازی، تجزیه شیمیایی شد و نتیجه آن در جدول ۱ درج شده است. با توجه به جدول، کانسنگ از نوع فسفات‌های کربناتی و سیلیکاتی است.

#### ۳-۲. تجزیه XRD

نمونه به دست آمده از سنگ‌شکنی پس از آماده‌سازی با XRD مورد بررسی قرار گرفت. نتیجه به دست آمده، در جدول ۲ درج شده است. با توجه به جدول عمده کانی‌های تشکیل دهنده کانسنگ کوارتز، کلسیت، آپاتیت و دولومیت است. سنگ فسفات دلیر از نوع فسفات کربناتی و سیلیکاتی است.

### ۳-۳. بررسی‌های دانه‌بندی

نتایج تجزیه سرندي مرحله سنگ‌شکنی استوانه‌ای در جدول ۳ و نمودار مرتبط با این جدول در شکل ۱ نشان داده شده است.

### ۳-۴. پراکندگی عناصر در فراکسیون‌های مختلف

برای بررسی پراکندگی دانه‌بندی و تغییرات عیار در فراکسیون‌های مختلف، نمونه کانسنگ توسط سنگ‌شکن فکی خرد شد و سپس با سنگ‌شکن استوانه‌ای تا ابعاد صددرصد زیر ۲ میلی‌متر خرد شد (توسط سرندي کنترل ۱۰ مش) و مورد تجزیه سرندي تر قرار گرفت. از فراکسیون‌های مختلف ابعادی تجزیه شیمیایی تهیه شد که نتایج در شکل‌های ۲ و ۳ درج شده است. در شکل ۲ تغییرات عیاری، ترکیبات مختلف در فراکسیون‌های مختلف نشان داده شده است. در شکل ۳ پراکندگی دانه‌بندی و پراکندگی عیاری  $P_2O_5$  در فراکسیون‌های مختلف نشان داده شده است. از شکل‌های یادشده نتایج زیر به دست می‌آید:

۱- اگر نمونه فسفات دلیر با سنگ‌شکن‌های فکی (مدار باز) و استوانه‌ای (مدار بسته با سرندي کنترل) خرد شده به نحوی که ۱۰۰٪ نمونه از سرندي کنترل ۱۰ مش عبور کند،  $d_{80}$  محصول خردایش (۱۴۵۸  $\mu m$ ) خواهد بود.  
۲- با توجه به این که عیار فسفات در فراکسیون‌های مختلف پایین‌تر از حد مورد نیاز بوده، و عیار در فراکسیون‌ها آتقدر پایین نیست که به عنوان باطله در نظر گرفته شود، به همین خاطر هیچ یک از فراکسیون‌ها را نمی‌توان به تنهایی باطله یا کانسارته نهایی به‌شمار آورد.

۳- بیشترین عیار  $P_2O_5$  در محدوده ابعادی ۱۲۵ تا ۲۰۰ میکرون قرار دارد و کمترین عیار مربوط به محدوده ابعادی زیر ۵۰ میکرون است.

۴- پراکندگی  $P_2O_5$  در محدوده ابعادی ۱۰۰۰ تا ۱۶۰۰ میکرون بیشترین مقدار (۳۶/۲٪) است. در فراکسیون بالا و پایین این فراکسیون میزان پراکندگی کاهش پیدا کرده و در فراکسیون ۵۰۰ تا ۸۰۰ میکرون میزان پراکندگی فسفات دوباره به ۱۶/۲٪ افزایش پیدا کرده و در دیگر فراکسیون‌ها با کاهش ابعاد کاهش می‌یابد.

۵- ۴/۵۳٪ درصد  $P_2O_5$  در فراکسیون زیر ۵۰ میکرون و ۹۵/۴۷٪ در بالای ۵۰ میکرون پراکنده شده است.

۶- تغییرات عیار ترکیبات  $CaO$ ،  $SiO_2$ ،  $Fe_2O_3$  و  $P_2O_5$  در فراکسیون‌های مختلف به طور کامل متفاوت بوده و در حالت کلی نسبت به یکدیگر، کم و بیش هیچ گونه وابستگی نداشته‌اند. در برخی فراکسیون‌ها با یکدیگر نسبت مستقیم داشته و در برخی فراکسیون‌های دیگر با یکدیگر رابطه عکس دارند. در حالت کلی عیار اکسید آهن در تمام فراکسیون‌ها به نسبت ثابت است.

### ۳-۵. بررسی‌های میکروسکوپی

برای انجام بررسی‌های کانی‌شناسی تعدادی مقاطع نازک از نمونه‌های اولیه تهیه و مورد بررسی قرار گرفت. در همه مقاطع کانی‌های کوارتز، کلسیت، دولومیت و کولوفان دیده شد. کانی فسفاتی از نوع آپاتیت نهان بلورین (کولوفان) است. پلت‌های فسفاتی در برخی نمونه‌ها به صورت بافت‌های تیغه‌ای، موزاییکی و بیضوی دیده شد. پلت‌های آپاتیت دارای مقادیر زیادی میان‌بارهای کوارتز و کربنات (به طور عمده کلسیت و گاه دولومیت) بود.

بر اساس بررسی‌های میکروسکوپی نتایج زیر حاصل شد:

- ۱- پلت‌های فسفاتی دیده شده نهان تا ریزبلور یا به اصطلاح از نوع کولوفان است.
- ۲- ترکیب کانی‌شناسی کانسنگ بسیار پیچیده است.
- ۳- عمده کانی‌های باطله کوارتز، کلسیت و دولومیت است.
- ۴- ابعاد پلت‌های فسفات بیشتر در محدوده کمتر از ۲ میلی‌متر و بیش از ۴۰ میکرون (به طور عمده در محدوده ۲۱۰-۴۰ میکرون) است.
- ۵- پلت‌های فسفات دارای مقادیر بسیار زیادی میان‌بار (کربناتی و کوارتز) است.
- ۶- ابعاد میان‌بار کوارتز در حدود ۷۰-۱۵ میکرون است.

۷- در حالت کلی ابعاد میان‌بارها تا ابعاد ۸۰-۷۰ میکرون هم می‌رسد.

۸- پلت‌های فسفاتی درگیری تنگاتنگی با مواد آلی داشته است.

۹- کوارتزهای موجود در نمونه، ابعاد بسیار ریزی داشته و به صورت میان‌بار و رس‌های شلی در زمینه پراکنده شده‌اند. ابعاد این ذرات در ابعاد میانگین ۵۰-۴۰ میکرون در زمینه دیده شد.

۱۰- حدود ۲٪ نیز اکسیدهای آهن در نمونه دیده شد که مقدار ناچیزی بود

۱۱- در برخی مقاطع میزان میان‌بار چرت ریز بلور آتقدر بالا بود که می‌توان پلت فسفاتی را چرت فسفات‌دار نامید.

### ۳-۶. بررسی‌های میکروسکوپ الکترونی کانسنگ

این بررسی‌ها پس از آماده‌سازی سطح مقاطع صیقلی با پوشش طلا، توسط دستگاه میکروسکوپ الکترونی XL ساخت شرکت فیلیپس انجام گرفت. در این بخش مقاطع صیقلی مورد بررسی قرار گرفت که در ادامه به طور مختصر به نتایج حاصل از آنها پرداخته می‌شود.

همان گونه که در بررسی‌های میکروسکوپ نوری اشاره شد عمده میان‌بارهای موجود در درون پلت‌های آپاتیت کوارتز، کلسیت و دولومیت بود. نتایج حاصل از SEM نیز تأییدکننده نتایج میکروسکوپ نوری است. عمده کوارتزهای موجود در زمینه و پلت آپاتیت، ابعاد ریز بلور (۷۰-۱۰ میکرون) دارند که در درجه آزادی ۱۴۰ میکرون آزاد نمی‌شوند. به همین دلیل پیش‌بینی می‌شود که عیار سیلیس موجود در محصول پرعیار بالا باشد. حضور مواد آلی در کانسار باعث تیره شدن رنگ کانسار است. پراکندگی مواد آلی نیز در SEM نشان داده شده است. در این مقاله عکس SEM که از پلت تهیه شده است تشریح می‌شود.

از شکل ۶ بر می‌آید که، درون پلت فسفاتی حاوی ابعاد بسیار متغیری از کوارتز است (از چند میکرون تا ۴۰ میکرون). دولومیت با ابعاد بسیار ریز حدود چند میکرون و کلسیت با ابعاد بسیار متغیر (چند میکرون تا ابعاد ۵۰ میکرون) نیز در درون پلت آپاتیت موجود است. در این بخش از نمونه ماده آلی دیده نشده است (نکته: نقطه‌ای که بررسی عنصری شد نقاطی از پلت آپاتیت هستند که در دو شکل بالایی شکل ۶ با مربع نشان داده شده است).

از بررسی‌های عکس‌های SEM نتایج زیر حاصل شد:

۱- پلت‌های فسفاتی دارای میان‌بارهای بسیار زیاد (شامل کلسیتی دولومیتی و کوارتزی) است.

۲- ابعاد میان‌بارهای کوارتز در محدوده (۲ تا ۵۰ میکرون) متغیر است.

۳- مواد آلی نیز در زمینه سنگ دیده شد.

۴- میان‌بارهای کوارتز و کلسیت هم‌رشدی بسیار قوی با پلت‌های فسفاتی داشتند.

### ۳-۷. بررسی‌های تعیین درجه آزادی

برای بررسی درجه آزادی پلت‌های فسفات از ناخالصی‌های کوارتز و کربنات همراه، دو روش شمارش میکروسکوپی و محلول‌های سنگین استفاده شد.

- تعیین درجه آزادی به روش شمارش میکروسکوپی: در این پژوهش درجه آزادی با روش دانه‌شماری توسط میکروسکوپ اندازه‌گیری و نتایج حاصل از این درجه آزادی با محلول سنگین کنترل شد. میزان تغییرات در این دو روش با همدیگر اختلاف چندانی نداشته و می‌توان گفت که درجه آزادی با اطمینان بالا انجام گرفته شده است. بررسی‌های انجام شده برای تعیین درجه آزادی با روش بررسی‌های میکروسکوپی در شکل ۷ نشان داده شده است. همان طوری که دیده می‌شود، در ابعاد ۱۴۰ میکرون تقریباً ۹۶٪ ذرات به درجه آزادی کامل رسیدند.

- فراکسیون دانه‌بندی ۱۰۰+۱۲۵- (میکرون): در این فراکسیون پراکندگی دانه‌های فسفات‌دار (به لحاظ میزان فسفات در یک دانه) به نحوی است که کم و بیش تمامی دانه‌های حاوی فسفات (کولوفان) آزاد هستند. به طوری که از میان ۵۴ دانه کولوفان تنها دو دانه درگیر است. یکی از دانه‌ها در ابعاد ۱۵۰-۹۰ میکرون با ۷۰-۹۰ درصد بوده و

کاهش وزن، درصد مواد آلی را در نمونه نشان می‌دهد. وزن نمونه اولیه ۳۰ گرم، وزن نمونه پس از حرارت ۲۹/۵ گرم بوده است، بنابراین:

$$(2) \quad \frac{30 - 29.5}{30} = 1.66\% = \text{درصد مواد آلی}$$

با توجه به این که میزان مواد آلی موجود در نمونه زیاد بوده به همین خاطر استفاده از روش تکلیس به عنوان روش پیش فرآوری ضروری به نظر می‌رسد.

#### ۴- نتیجه‌گیری

با توجه به بررسی‌های انجام شده بر روی فسفات منطقه دلیر می‌توان به نتایج زیر دست یافت:  
- نتایج تجزیه شیمیایی و بررسی‌های XRD نشان می‌دهد که نوع فسفات از نوع کانی آپاتیت (۲۸/۱۳٪) است. دیگر کانی‌ها ۳۴/۵۳٪ کلسیت، ۲۴/۴۹٪ کوآرتز و ۴/۶۵٪ دولومیت است. میزان ترکیبات اصلی کانسنگ نیز ۱۱/۹۹٪  $P_2O_5$ ، ۳۶/۳۶٪  $CaO$ ، ۲۴/۴۹٪  $SiO_2$  است.

- بررسی‌های کانی‌شناختی و میکروسکوپی نوری و الکترونی نشان می‌دهد که:  
الف) بررسی‌های کانی‌شناختی به روش‌های میکروسکوپ نوری و میکروسکوپ الکترونی نشان داد که بخش عمده باطله‌های کانسنگ را کانی‌های کربناتی (کلسیت و دولومیت) و کوآرتز تشکیل داده‌اند. همچنین کانی‌های اکسید آهن و ژپس دیده شد، که میزان این کانی‌ها بسیار پایین بود. ب) کانی فسفاتی از نوع آپاتیت نهان بلورین (کلوفان) است. پلت‌های فسفاتی در برخی نمونه‌ها به صورت بافت‌های تیغی، موزاییکی و بیضوی دیده شد. پلت‌های آپاتیت دارای مقادیر زیادی میان‌بارهای کوآرتز و کربنات (به طور عمده کلسیت و گاه دولومیت) بود. ج) پلت‌های آپاتیت درگیری تنگاتنگی با باطله دارند بنابراین باید تا حد امکان درجه آزادی را ریز نموده تا امکان فرآوری کانسنگ بالا باشد. د) پلت‌های آپاتیت دارای میزان قابل توجهی میان‌بار کربناتی و سیلیکاتی (به طور عمده کوآرتز) بود که ابعاد میان‌بارهای موجود در پلت‌های فسفاتی حدود ۷۰-۱۵ میکرون است.

- بررسی‌های پراکندگی ابعادی نشان داد که:

الف) اگر نمونه فسفات دلیر با سنگ‌شکن‌های فکی (مدار باز) و استوانه‌ای (مدار بسته با سرند کنترل) خرد شده به نحوی که ۱۰۰٪ نمونه از سرند کنترل ۱۰ مش عبور کند، ۸۰ درصد آن زیر ۱/۴۶ میلی‌متر ( $d_{80} = 1458 \mu m$ ) خواهد بود. ب) در خردایش (میکرون  $d_{80} = 1458$ ) حدود ۴/۵۳٪ از کل فسفات در ابعاد زیر ۵۰ میکرون تمرکز یافته‌اند. باقیمانده آن حدود ۹۵/۴۷٪ از کل فسفات در محدوده ابعادی (۲۰۰۰+۵۰) میکرون پراکنده شده‌اند. ج) بیشترین عیار  $P_2O_5$  در محدوده ابعادی ۱۲۵ تا ۲۰۰ میکرون قرار دارد و کمترین عیار مربوط به محدوده ابعادی زیر ۵۰ میکرون است. د) پراکندگی  $P_2O_5$  در محدوده ابعادی ۱۰۰۰ تا ۱۶۰۰ میکرون بیشترین مقدار (۳۶/۲٪) است. در فراکسیون بالا و پایین این فراکسیون میزان پراکندگی کاهش پیدا کرده و در فراکسیون ۵۰۰ تا ۸۰۰ میکرون میزان پراکندگی فسفات دوباره به ۱۶/۲٪ افزایش پیدا کرده و در دیگر فراکسیون‌ها با کاهش ابعاد کاهش می‌یابد. ه) تغییرات عیار ترکیبات  $CaO$ ،  $SiO_2$ ،  $Fe_2O_3$  در فراکسیون‌های مختلف به طور کامل متفاوت بوده و در حالت کلی نسبت به یکدیگر کم و بیش هیچ‌گونه وابستگی نداشته‌اند. در برخی فراکسیون‌ها با همدیگر نسبت مستقیم داشته و در برخی فراکسیون‌ها با یکدیگر رابطه عکس دارند. در حالت کلی عیار اکسید آهن در تمام فراکسیون‌ها به نسبت ثابت است. و) در هیچ یک از فراکسیون‌ها عیار بالا نبوده که به عنوان محصول پرعیار در نظر گرفته شود و به همین نحو عیار در هیچ یک از فراکسیون‌ها آنقدر پایین نیست که به عنوان باطله در نظر گرفته شود.

- در بررسی‌های درجه آزادی نتایج زیر حاصل شد:

الف) بر اساس بررسی‌های میکروسکوپی، مناسب‌ترین ابعاد برای آزاد کردن پلت‌های فسفات حدود ۱۴۰ میکرون است (درجه آزادی ۱۴۰ میکرون کانسنگ).  
ب) بر اساس بررسی‌های غرق و شناورسازی، بهترین فراکسیون برای آزاد شدن

دانه‌بندی در ابعاد بیش از ۲۱۰ میکرون با عیار ۷۰-۵۰ درصد است. در این فراکسیون تقریباً همه ذرات آزاد می‌شوند. درجه آزادی کم و بیش بیشتر از ۹۶٪ است. نکته قابل توجه آن است که در تعیین درجه آزادی از درگیری دانه‌ها با مواد آلی که در دانه‌های فراکسیون‌های مختلف این کانسار که متداول است صرف‌نظر شده است و دانه‌هایی از این نوع آزاد در نظر گرفته شده‌اند (چون کانی‌های فسفاتی با این مواد پوشش داده شده‌اند). بنابراین این فراکسیون نسبت به فراکسیون‌های پیشین متفاوت بوده و دانه‌ها در این فراکسیون بیشتر آزاد هستند. ۳۵ دانه آزاد در محدوده ۹۰-۱۵۰ میکرون و ۱۰ دانه آزاد در محدوده ۲۱۰-۱۵۰ میکرون قرار دارد. از توضیحات بالا، می‌توان میزان درجه آزادی را بر اساس رابطه (۱) به دست آورد. درجه آزادی میزان ذرات آزاد شده به کل ذرات با ارزش موجود در کانسنگ است.

$$(1) \quad \frac{100}{(40 \times 7) + (120 \times 35) + (10 \times 180)} = \{ (40 \times 7) + (120 \times 35) + (10 \times 180) \} = 96\%$$

در این فراکسیون ذرات به درجه آزادی مورد نظر می‌رسند که بیش از ۹۶ درصد ذرات فسفات آزاد شده‌اند. شکل ۸ دانه‌های آزاد پلت‌های فسفاتی مقطع نازک فراکسیون ۱۰۰+۱۲۵ میکرون را نشان داده است. همان طوری که در این شکل دیده می‌شود بیشتر پلت‌های فسفاتی آزاد شده‌اند. از بررسی‌های میکروسکوپی برش‌های نازک از فراکسیون‌های مختلف نتایج زیر به دست آمد:

- ۱- در محدوده فراکسیون (۵۰۰+۱۰۰۰ میکرون) پلت فسفات آزاد دیده نشد.
- ۲- درجه آزادی در حدود ۱۴۰ میکرون به دست آمد.
- ۳- درجه آزادی پلت‌های فسفاتی در فراکسیون ۱۲۵+۲۰۰ میکرون ۸۵/۴۱٪ است.
- ۴- در فراکسیون ۱۰۰+۱۲۵ میکرون نیز درجه آزادی پلت‌های فسفاتی ۹۶/۶۷٪ است.
- ۵- پلت‌های فسفاتی آزاد نیز دارای بسیار زیادی میان‌بار کوآرتز و کربناتی (حدود ۵۰-۴۰ میکرون) هستند.

- تعیین درجه آزادی به روش غرق و شناورسازی: در این روش محلول‌های با وزن مخصوص‌های ۲/۸۵ و ۳/۴۱ گرم بر تن برای بررسی به کار گرفته شد (با توجه به وزن مخصوص عمده کانی‌های تشکیل دهنده). با انجام آزمایش‌های محلول سنگین درجه آزادی تعیین شد و نتایج حاصل در جدول‌های ۴ و ۵ درج شده است. در آزمایش‌های با وزن مخصوص ۲/۸۵، در فراکسیون ۱۰۶+۱۵۰ میکرون بیشترین و کمترین عیار به ترتیب در بخش غوطه‌وری و شناوری نسبت به دیگر فراکسیون‌ها دارد (بر اساس جدول ۴). در آزمایش‌های غرق و شناورسازی در فراکسیون ۱۰۶+۱۵۰ میکرون بیشترین و کمترین عیار و بازیابی به ترتیب در بخش شناوری و غوطه‌وری است (بر اساس جدول ۵). بر اساس نتایج حاصل از جداول ۴ و ۵ غرق و شناورسازی، درجه آزادی در محدوده فراکسیون ۱۰۶+۱۵۰ میکرون است. که با بررسی‌های میکروسکوپی همخوانی لازم را دارد.

#### ۳-۸. تعیین زمان بهینه خردایش و میزان نرمة

برای تعیین زمان مورد نیاز برای رسیدن به درجه آزادی مطلوب، آزمایش آسیای گلوله‌ای به روش تر انجام شد. شرایط انجام آزمایش با آسیای گلوله‌ای تر در جدول ۶ درج شده است. با توجه به شکل ۹، مدت زمان خردایش مورد نیاز برای دست‌یابی به درجه آزادی، برای نمونه فسفات دلیر ( $d_{80} = 140$ ) با شرایط جدول ۶، در حدود ۱۰/۵ دقیقه است. در زمان‌های خردایش ۸، ۱۰، ۱۲ و ۱۴ دقیقه  $d_{80}$  محصول خردایش به ترتیب ۱۷۵، ۱۴۵، ۱۱۴ و ۹۶ میکرون است. در طی ۱۰/۵ دقیقه خردایش با شرایط جدول ۶، میزان اتلاف فسفات در بخش نرمة حدود ۸/۲۲٪ با عیار  $P_2O_5$  ۷/۵۸٪ است. حدود ۱۳٪ از وزن خوراک اولیه در خردایش به عنوان نرمة دور ریخته شد.

#### ۳-۹. تعیین میزان مواد آلی موجود در نمونه فسفات

برای تعیین میزان مواد آلی موجود در نمونه فسفات، حدود ۳۰ گرم نمونه در درون کوره در دمای ۶۰۰ درجه سانتی‌گراد به مدت ۲ ساعت حرارت داده شده و سپس نمونه وزن شده و میزان کاهش وزن، به نمونه اولیه تقسیم می‌شود. در نهایت، میزان

به همین دلیل با توجه به پیچیدگی‌های موجود در فرآوری فسفات‌های رسوبی ریز بلور روش پیش تغلیظ تکلیس برای فرآوری این کانسار ضروری به نظر می‌رسد. (ج) کانی‌های مغناطیسی اکسیدهای آهن در نمونه بسیار کم بوده به همین دلیل نمی‌توان به راحتی روش‌های مغناطیسی را به کار برد. (د) میزان کانی‌های رسی موجود در کانسنگ پایین بوده ( $\text{Na}_2\text{O} + \text{K}_2\text{O} = 1\%$ ) روش سایش و طبقه‌بندی را نمی‌توان به راحتی برای فرآوری این کانسنگ به عنوان پیش تغلیظ به کار برد. (ه) بهترین روشی را که می‌توان برای این کانسنگ پیش نهاد نمود روش فلوتاسیون است. - با توجه به ترکیبات کانی شناختی، وجود میان‌بارهای قابل توجه، ریز بلور بودن فسفات، کانی‌های باطله کربناتی و وجود میزان قابل توجهی مواد آلی، امکان فرآوری با روش فلوتاسیون مرسوم به راحتی امکان‌پذیر نیست.

پلت‌های فسفات محدوده (۱۰۶+۱۵۰- میکرون) است. نتایج حاصل از این روش نیز تأیید کننده نتایج حاصل از بررسی‌های میکروسکوپی است. (ج) زمان بهینه خردایش برای رسیدن به درجه آزادی، ۱۰ دقیقه و ۳۰ ثانیه حاصل شد. در طی این مدت خردایش، حدود ۸/۲۲٪ از کل فسفات به صورت نرزه زیر ۲۰ میکرون از مدار فرآوری حذف شد. - با توجه به کانی‌های تشکیل دهنده و نوع کانی فسفات و ابعاد پلت‌های آپاتیت روش‌های فرآوری به صورت زیر پیش‌بینی می‌شود.

الف) با توجه به این که کانسنگ رسوبی و اختلاف وزن مخصوص بین کانی فسفاتی و کانی‌های کربناتی و سیلیکاتی کم بوده به همین خاطر استفاده از روش‌های گرانشی (ثقلی) برای پیش تغلیظ یا تغلیظ بعید به نظر می‌رسد. (ب) با توجه به این که کانسنگ سیاه رنگ حاوی مواد آلی (حدود ۱/۶۶٪) بوده

جدول ۱- تجزیه شیمی نمونه اولیه

ترکیب	درصد	ترکیب	درصد
SiO <sub>2</sub>	۲۴/۴۹	MgO	۱/۰۱
Al <sub>2</sub> O <sub>3</sub>	۱/۶۶	P <sub>2</sub> O <sub>5</sub>	۱۱/۹۹
Fe <sub>2</sub> O <sub>3</sub>	۱/۶۷	MnO	۰/۱
CaO	۳۶/۳۶	Na <sub>2</sub> O	۰/۳۴
K <sub>2</sub> O	۰/۶۶	L.O.I	۲۱/۸۲

جدول ۲- درصد کانی‌های تشکیل دهنده

نوع کانی	آپاتیت	کلسیت	دولومیت	کوارتز
درصد	۲۸/۱۳	۳۴/۵۳	۴/۶۵	۲۴/۴۹

جدول ۳- نتایج تجزیه سرندهی تر محصول سنگ‌شکن غلنگی

ابعاد چشمه سرنده (میکرون)	درصد وزنی روی سرنده		درصد تجمعی (%)	
	روی سرنده	زیر سرنده	روی سرنده	زیر سرنده
۲۰۰۰	۰/۰۰	۰/۰۰	۰/۰۰	۱۰۰/۰۰
۱۶۰۰	۱۱/۰۳	۱۱/۰۳	۱۱/۰۳	۸۸/۹۷
۱۰۰۰	۳۹/۱۲	۵۰/۱۴	۳۹/۱۲	۴۹/۸۶
۸۰۰	۴/۲۰	۵۴/۳۴	۴/۲۰	۴۵/۶۶
۵۰۰	۱۵/۳۲	۶۹/۶۶	۱۵/۳۲	۳۰/۳۴
۲۵۰	۱۰/۹۷	۸۰/۶۲	۱۰/۹۷	۱۹/۳۷
۲۰۰	۲/۶۱	۸۳/۲۴	۲/۶۱	۱۶/۷۶
۱۲۵	۴/۳۵	۸۷/۵۹	۴/۳۵	۱۲/۴۱
۱۰۰	۱/۷۶	۸۹/۳۵	۱/۷۶	۱۰/۶۵
۷۱	۱/۴۷	۹۰/۸۲	۱/۴۷	۹/۱۸
۵۰	۱/۸۸	۹۲/۶۹	۱/۸۸	۷/۳۱
-۵۰	۷/۳۱	۱۰۰/۰۰	۷/۳۱	۰/۰۰
جمع	۱۰۰/۰۰	---	---	---

جدول ۴- نتایج آزمایش اول محلول سنگین با وزن مخصوص ۲/۸۵ بر روی فراکسیون‌های مختلف ابعادی

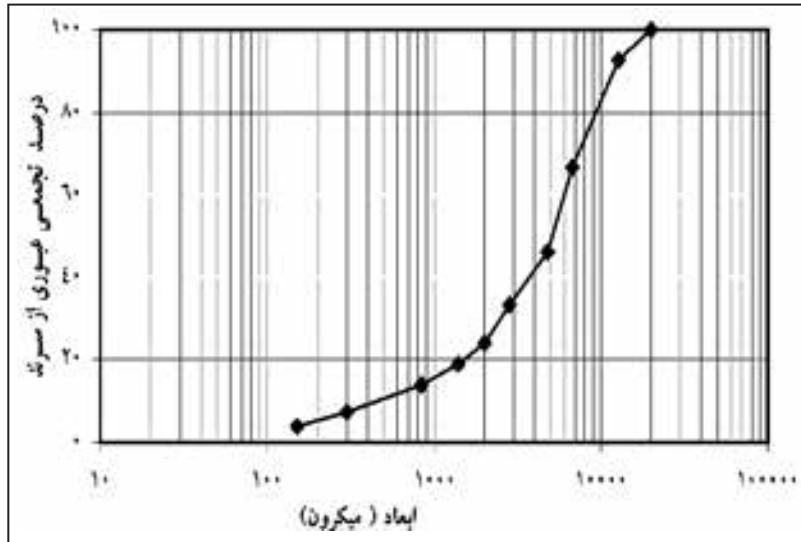
ابعاد (میکرون)	نوع محصول	درصد وزن	عیار (%) P <sub>2</sub> O <sub>5</sub>	بازبایی (%) P <sub>2</sub> O <sub>5</sub>
۲۱۲+۱۵۰	شناور	۳۰	۷/۴۶	۲۱/۲۴
	غوطه‌ور	۷۰	۱۶/۶۳	۷۸/۷۵
	خوراک محاسباتی	۱۰۰	۱۳/۸۷	۱۰۰
۱۵۰+۱۰۶	شناور	۳۲/۸	۳/۳۷	۱۱/۶۲
	غوطه‌ور	۶۷/۲	۱۶/۹۳	۸۸/۸۸
	خوراک محاسباتی	۱۰۰	۱۲/۴۸	۱۰۰
۱۰۶+۷۵	شناور	۳۱/۳	۳/۰۸	۱۰/۳۲
	غوطه‌ور	۶۸/۷	۱۶/۷۸	۸۹/۶۸
	خوراک محاسباتی	۱۰۰	۱۲/۴۹	۱۰۰

جدول ۵- نتایج آزمایش دوم محلول سنگین با وزن مخصوص ۲/۴۱ بر روی فراکسیون‌های مختلف ابعادی

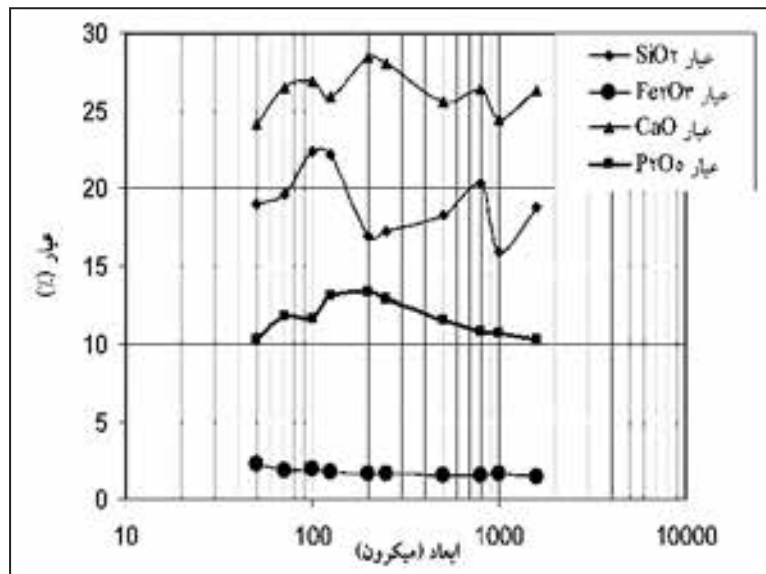
ابعاد (میکرون)	نوع محصول	درصد وزن	عیار (%) P <sub>2</sub> O <sub>5</sub>	بازبایی (%) P <sub>2</sub> O <sub>5</sub>
۲۱۲+۱۵۰	شناور	۹۹/۵	۱۹/۷۴	۹۹/۸۲
	غوطه‌ور	۰/۵	۷/۵۵	۰/۱۸
	خوراک محاسباتی	۱۰۰	۱۹/۶۷	۱۰۰
۱۵۰+۱۰۶	شناور	۸۵/۰۴	۲۰/۵۶	۹۹/۶
	غوطه‌ور	۱۴/۹۵	۰/۴۷	۰/۴
	خوراک محاسباتی	۱۰۰	۱۷/۵۵	۱۰۰
۱۰۶+۷۵	شناور	۹۹/۳	۱۸/۶۱	۹۹/۹
	غوطه‌ور	۰/۷	۲/۴۷	۰/۱
	خوراک محاسباتی	۱۰۰	۱۸/۵	۱۰۰

جدول ۶- شرایط و ویژگی‌های آسیای گلوله‌ای مورد استفاده

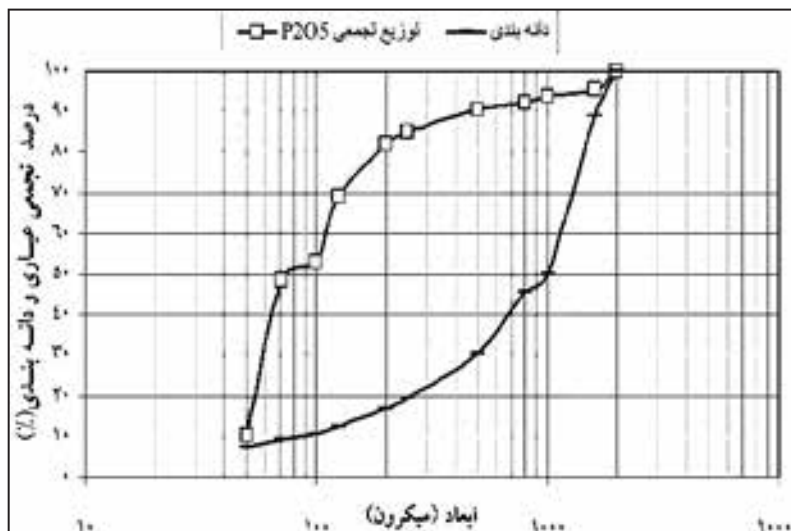
نوع آسیا	گلوله‌ای دنور (Denver)
ابعاد (قطر × طول)	۱۲ × ۵ اینچ
سرعت	۶۰ دور در دقیقه
روش آسیا کردن و تجزیه سرندهی	روش تر
وزن بارخردکننده (گلوله‌ها)	۷/۶ کیلوگرم
وزن نمونه	۱ کیلوگرم
درصد جامد	۶۰ درصد



شکل ۱- منحنی دانه بندی محصول سنگ  $D_{80} = 1458 (\mu m)$  شکن استوانه ای




شکل ۲- تغییرات عیار  $SiO_2$ ,  $CaO$ ,  $Fe_2O_3$ ,  $P_2O_5$  در فراکسیون های مختلف نمونه پس از سنگ شکن غلطکی

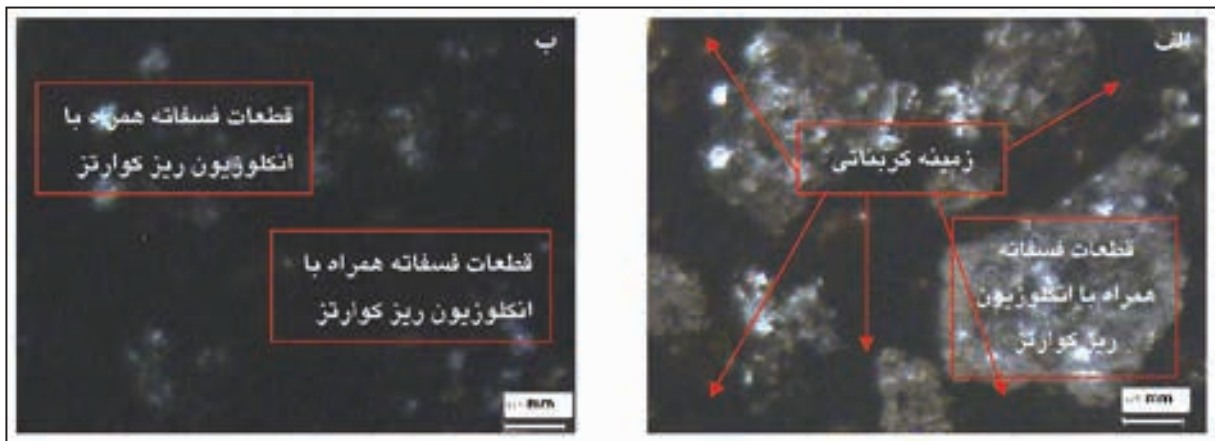


شکل ۳- الف) منحنی دانه بندی و پراکنده گی تجمعی  $P_2O_5$  در نمونه پس از سنگ شکنی استوانه ای







شکل ۳- ب) پلت به نسبت سالم (بدون حاشیه خوردگی در اثر فرایندهای دیاژنتیک) و درگیری تنگاتنگ و میکرونی آن با چرت ریز بلور (کوارتز)، چندین دانه کوچکتر فسفات که بیشتر بی شکل هستند در متن دیده می شود. همگی دانه ها در یک زمینه متشکل بر سیدریت (کربنات های آهن دار) قرار گرفته است. عکس نور عادی (عکس راست) و عکس نور پولاریزه (عکس چپ) و مقطع نازک تهیه شده است.



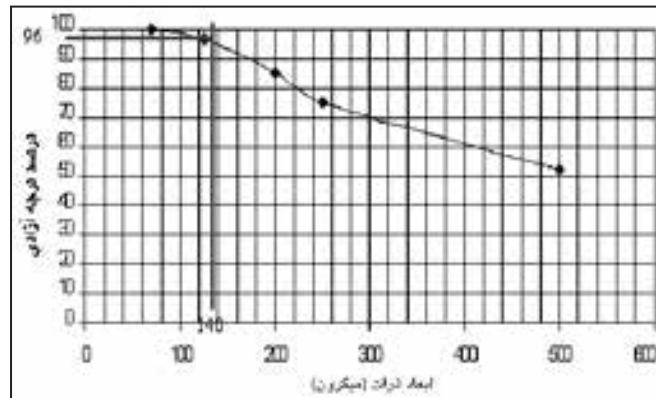
شکل ۴- قطعات فسفاتی با حاشیه خوردگی شده و حاوی باطله (گانگ) درون زاد از جنس کوارتز و ریز بلور چرت در یک زمینه متشکل از کربنات های آغشته به آهن به رنگ قهوه ای. الف) نور عادی و ب) نور پولاریزه. بخش سیاه رنگ شامل قطعات بی شکل و پلت های گرد شده تا نیمه گرد شده فسفات آغشته به مواد آلی و قطعات درشت زیست آواری است که در زمینه دولومیتی و کلسیتی با بافت موزاییکی واقع شده است و به شدت آغشته به ماده آلی هستند (مقطع نازک).



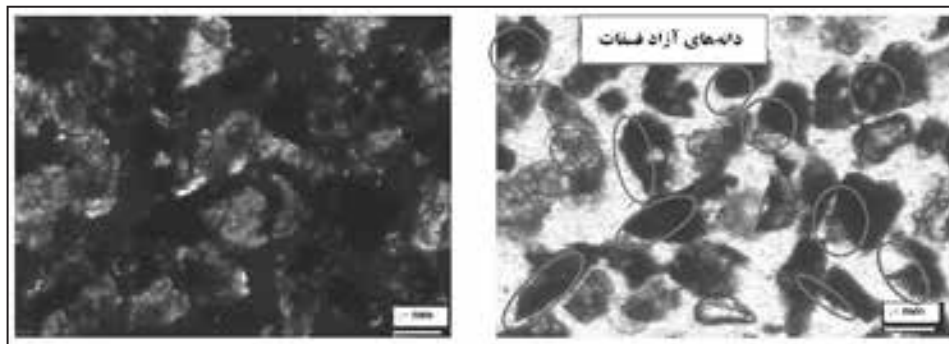
شکل ۵- قطعه زیست آواری فسفات با بافت تیغه ای دارای باطله درون زاد از جنس کوارتز (چرت) و کلسیت در زمینه ای سیدریتی و یا کربنات های آهن دار. الف) نور عادی و ب) نور پولاریزه. (مقطع نازک)



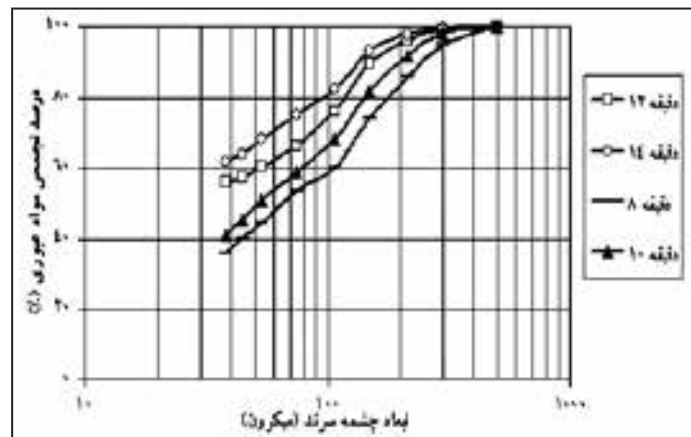
شکل ۶- نمایی از وضعیت یک پلست فسفاپی در یک نمونه نشان داده شده است. دیده می‌شود که ابعاد کوارتز میان‌بار در محدوده ابعادی ۵۰-۲ میکرون تا بسیار ریز وجود دارد. در پلت آپاتیت میان‌بارهای کلسیت و به مقدار ناچیزی دولومیت وجود دارد.



شکل ۷- درجه آزادی نسبت ابعاد ذرات حاصل از بررسی‌های دانه شماری



شکل ۸- نمایی از کانی‌های فسفاتی آزاد شده و درگیر در فراکسیون ابعادی ۱۰۰+۱۲۵- میکرون در نور عادی (عکس راست) و نور پلاریزه (عکس چپ).



شکل ۹- پراکنندگی دانه‌بندی نمونه فسفات دلیر پس از خردایش توسط آسیای گلوله‌ای تر در زمان‌های مختلف

### کتابنگاری

نمدمالیان، ع. و ملک زاده، ل.، ۱۳۶۳- گزارش اکتشافی کانسار دلیر (بررسی‌های نیمه تفصیلی)، سازمان زمین‌شناسی و اکتشافات معدنی کشور- طرح اکتشافات فسفات. امینی، ا.، عبداللهی، ه. و شمسی، پ.، ۱۳۸۶- بررسی امکان پرعیار سازی فسفات موندون-گروه کانه آرایه سازمان زمین‌شناسی و اکتشافات معدنی کشور.

### References

- Abouzeid, A.M. , 2008- Physical and thermal treatment of phosphate ores an overview, Int. J. Miner. Process 85, VOL. 59-84,
- Emigh, D. C., 2007- Phosphate Rock, Industrial Minerals and Rocks", 7<sup>th</sup> Edition,
- Hikmet, S., 2002- Enhancing flotation recovery phosphate ores using nonionic surfactants, Doctor of Philosophy thesis in mineral processing, department of energy –and geo environmental engineering, The Pennsylvania state university.
- Mobbs, P. M., Wallace, G. J., Wilburn, D. R. & Yager, T. R., 2007- The Mineral Industries of the Middle East, U.S. Geological Survey, Minerals Yearbook.