

# طراحی مسیر رفت و برگشتی به نقطه لاگرانژی L1 سیستم زمین - ماه

مهدی جعفری ندوشن<sup>۱</sup> و علیرضا نوین زاده<sup>۲\*</sup>

۱- دانشکده مهندسی هوافضا، دانشگاه صنعتی شریف

۲- دانشکده مهندسی هوافضا، دانشگاه خواجه نصیرالدین طوسی

\*تهران، تهرانپارس، وفادار شرقی

novinzadeh@kntu.ac.ir

در این مقاله به طراحی مسیر رفت از مدار پارک زمینی به مدار هاله‌ای حول نقطه لاگرانژی L1 سیستم زمین- ماه و مسیر بازگشتی آن از مدار هاله‌ای به زمین پرداخته شده است. از نکات مهم در طراحی مسیر در مسئله سه جسم، برآورده شده قیدها و شرایط مرزی در ابتدا و انتهای مسیر است، لذا با یک مسئله با شروط مرزی مواجه هستیم. قیدهای در نظر گرفته شده در این مقاله، شامل ارتفاع، عمود بودن بردار موقعیت بر بردار سرعت به منظور کاهش تغییر سرعت مورد نیاز جهت انتقال مداری و زاویه مسیر پرواز مشخصی است. به واسطه دینامیک پیچیده مسئله سه جسم و نیز به جهت ارضای این قیود و طراحی مسیر مناسب، از روش پرتابه‌ای چندگانه مبتنی بر تصحیح دیفرانسیلی استفاده شده است.

**واژه‌های کلیدی:** مسئله سه جسم، منیفلد پایدار و ناپایدار، طراحی مسیر رفت و برگشتی، روش پرتابه‌ای چندگانه

## علائم و اختصارات

$\Delta v_H$	تغییر سرعت لازم برای انتقال از مدار هاله‌ای به مسیر انتقالی یا بالعکس	$L_i$	نقاط لاگرانژی شماره i
$\Delta v_L$	تغییر سرعت لازم برای انتقال از مدار پارک به مسیر انتقالی یا بالعکس	$x, y, z$	مولفه‌های بردار موقعیت در دستگاه چرخان
$\Delta v_T$	تغییر سرعت کل	$\dot{x}, \dot{y}, \dot{z}$	مولفه‌های بردار سرعت در دستگاه چرخان
		$\ddot{x}, \ddot{y}, \ddot{z}$	مولفه‌های بردار شتاب در دستگاه چرخان
		$r_i$	فاصله فضایی با جسم Am
		$\mu$	نسبت جرم جسم کوچکتر به مجموع اجرام
		$R_E$	شعاع زمین
		$h_{req}$	ارتفاع لازم برای ورود به جو
		$\gamma_{req}$	زاویه مسیر پرواز لازم برای ورود به جو
		$W_f$	مقدار نهایی پارامتر W

## مقدمه

در سال‌های اخیر، علاقه به طراحی مأموریت‌های فضایی بر مبنای دینامیک مسئله سه جسم و استفاده از نقاط لاگرانژی مورد استقبال قرار گرفته است. در این میان نقطه لاگرانژی L1 سیستم زمین- ماه موقعیت راهبردی دارد. این موقعیت راهبردی ناشی از نزدیکی به زمین و قرارگیری در حد فاصل سیستم زمین- ماه و خورشید- زمین است. معمولاً نقاط L1 و L2 سیستم زمین ماه به عنوان دروازه ورود به سیستم خورشید- زمین و انجام سفرهای فضایی تلقی می‌شود.

۱. دانشجوی دکتری

۲. استادیار (نویسنده مخاطب)

سیستم‌های زمین- ماه و خورشید- زمین منتشر ساختند. سال ۲۰۰۱ میلادی اندرسون، گازمن و هاول فرایندی را برای بررسی انتقال از زمین به مدار لیساجوس با استفاده از گرانش ماه، توسعه دادند [۸]. راش در سال ۲۰۰۵، انتقال مداری از مدار پارک و نیز از یک سایت پرتاب به مدار هاله‌ای حول نقطه  $L_1$  سیستم زمین- ماه و خورشید- زمین را بررسی کرده است [۹]. وی همچنین یک بازگشت مجانی و بدون صرف انرژی از مدار هاله‌ای به زمین را در کار خود مطالعه کرده است. در سال ۲۰۰۹ آلسی، گومز و مزدمونت انتقال مداری از مدار پارک زمینی به مدار لیساجوس حول نقطه  $L_1$  و  $L_2$  سیستم زمین- ماه با استفاده از روش لیندستد- پوانکاره و یک بهینه‌ساز مطالعه کرده‌اند [۱۰].

با وجود کارهای ارزشمند و پایه‌ای در این حوزه، موردی را نمی‌توان یافت که به یک مأموریت رفت و برگشتی با اعمال قید بر روی شرایط مرزی، مخصوصاً هنگام بازگشت به زمین، پرداخته باشد. به همین منظور در این مقاله به طراحی مسیر رفت و برگشتی از مدار پارک زمینی به مدار هاله‌ای حول نقطه  $L_1$  سیستم زمین- ماه و از آن به زمین پرداخته شده است. در طراحی مسیر از زمین و یا به سمت زمین در مسئله سه جسم زمین- ماه سختی دو چندان نسبت به طراحی مسیر از زمین و یا به سمت زمین در مسئله سه جسم خورشید- زمین دارد. چرا که در سیستم زمین- ماه، زمین جسم اولیه سنگین‌تر است و منیفلدهای پایدار و ناپایدار مدارهای هاله‌ای در فاصله‌ای دور نسبت به آن عبور می‌کنند. در حالی که در سیستم خورشید- زمین، زمین به عنوان جسم اولیه سبک‌تر محسوب می‌شود و منیفلدهای پایدار و ناپایدار نه تنها از نزدیکی آن می‌گذرند، بلکه بعضاً سطح آن را قطع می‌کنند.

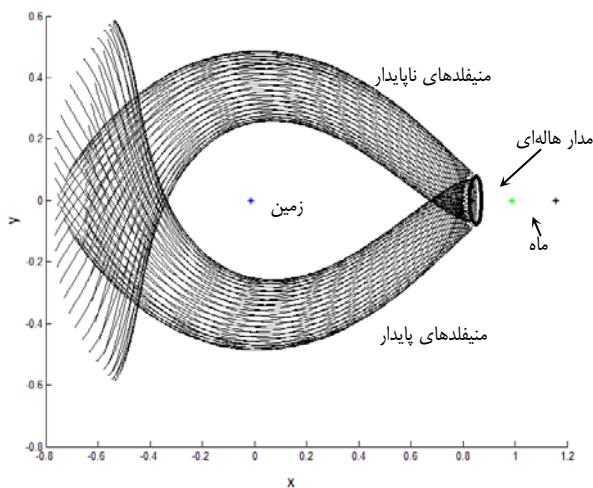
برای انجام چنین مأموریتی بسته به هدف مأموریت و معمولاً فضاییما، سناریوهای متفاوتی را برای انتهای مأموریت می‌توان در نظر گرفت. معمولاً یکی از سه حالت در پیش رو اتفاق می‌افتد. اگر فضاییما بازگشتی بخشی از یک ایستگاه فضایی در یک مدار زمین پایین باشد، در آن مدار حول زمین قرار خواهد گرفت. اگر بخش بازگشتی، کپسول حاوی اطلاعات و نمونه‌های جمع‌آوری از فضا باشد، در مختصات جغرافیایی خاصی از سطح زمین مانند دریا و یا صحرا سقوط خواهد کرد و اگر یک فضاییمای سرنشین‌دار باشد، باید در کریدر پروازی خاصی بر سطح زمین فرود آید. در حالت اول برای کاهش میزان تغییر سرعت لازم برای قرارگیری فضاییما در مدار زمین پایین می‌توان از مانور آبروکپچر استفاده کرد. به این ترتیب برای هر سه حالت نحوه ورود فضاییما به جو مسئله قابل ملاحظه‌ای است که آن را با شاخص زاویه مسیر پرواز ارزیابی می‌کنیم.

فاصله نزدیک نقطه  $L_1$  به زمین موجب شده است که این نقطه مکان مناسبی برای برپایی یک ترمینال فضایی باشد. در این ترمینال فضایی می‌توان خدمات مختلفی از قبیل تعمیر و نگهداری، جابه‌جایی خدمه و غیره را به تلسکوپ‌های فضایی و فضاییماها ارائه داد که بر روی هزینه‌های مأموریت‌های فضایی و امکان‌پذیری آن‌ها تأثیر چشم‌گیری خواهد داشت. فضاییمایی که در این نقطه قرار دارد با صرف انرژی ناچیزی می‌تواند طی یک هفته به سمت زمین یا طی چند ساعت به سمت ماه حرکت کند [۱].

گرچه از عمر مسئله سه جسم و فرمول‌بندی آن توسط نیوتن چهار قرن می‌گذرد، ولی بحث طراحی مسیر در مسئله سه جسم بحث جدیدی است که در چند دهه اخیر توسعه یافته است. قبل از آن دانشمندان بر روی جواب‌های مختلف تناوبی، شبه‌تناوبی و خواص دینامیکی مسئله سه جسم و روش‌های دستیابی به آن‌ها متمرکز بودند که به‌عنوان نمونه به کارهای فارکوهار [۲] و هاول [۳] می‌توان اشاره کرد. البته با این عمر نسبتاً کوتاه، تاکنون کارهای متنوعی برای تدوین راهبرد طراحی مسیر در مسئله سه جسم مخصوصاً از زمین به نقاط لاگرانژی صورت گرفته است. مهم‌ترین مانع بر سر راه طراحی مسیر کمی ابزارهای تحلیلی و نبود کامپیوترهای مناسب بود که با ظهور کامپیوترهای پرسرعت و گسترش روش‌های عددی، راه برای این امر هموار شد. اولین کار در این حوزه توسط دی‌آماریو [۴] در سال ۱۹۷۳ میلادی منتشر شد. وی تکنیک‌های تحلیلی و عددی را با تئوری بردار ابتدایی ترکیب کرد و روش نسبتاً دقیقی را برای محاسبات سریع مسیر انتقالی از زمین و ماه به نقطه لاگرانژی  $L_2$  توسعه داد. بعد از آن مأموریت ISEE-3 طرح‌ریزی شد که طی آن فضاییما توانست با موفقیت در مدار هاله‌ای نقطه  $L_1$  سیستم خورشید- زمین قرارگیرد. مسیر حرکت این مأموریت از جمله مسیریایی بود که حرکت فضاییما بر روی آن به آهستگی صورت می‌پذیرفت. علت این انتخاب به انرژی مصرفی پایین این نوع مسیرها بر می‌گردد [۵]. سیمو و همکارانش در سال ۱۹۹۱ میلادی، روش استفاده از تئوری منیفلد را برای کمک در طراحی مسیر انتقالی منتشر ساختند. از آنجا که منیفلدها به طور مجانبی به مدارهای هاله‌ای میل می‌کنند، موجب کاهش انرژی مورد نیاز برای انتقال می‌شوند. در سال ۱۹۹۳ ماینز مطالعات وسیعی را بر روی روش‌های عددی و استفاده از تصحیح دیفرانسیلی برای مدار انتقالی از مدار پارک زمینی به مدار هاله‌ای دور نقطه  $L_1$  سیستم خورشید- زمین انجام داد [۶]. باردن کار ماینز را با ترکیب روش‌های عددی و تئوری سیستم‌های دینامیکی ادامه داد [۷]. گومز و همکارانش با استفاده از روش لیندشتات- پوانکاره نیز مجموعه سه جلدی در رابطه با طراحی مسیر در مسئله سه جسم در

هستند. در این مقاله بر روی نقطه لاگرانژی  $L_1$  که مابین زمین و ماه قرار دارد متمرکز می‌شویم.

حول هر نقطه لاگرانژی تعداد زیادی مدارهای تناوبی در فضای دو بعدی و سه بعدی وجود دارد که به ترتیب به مدارهای لیاپانوف و هاله‌ای معروف هستند. به واسطه طبیعت هذلولوی، نقطه  $L_1$  دارای دینامیک ناپایدار است [۱۲]. به عبارت دیگر به همراه هر مدار حول این نقطه، ساختارهای ناوردایی وجود دارد که تحت عنوان منیفلدهای پایدار و ناپایدار شناخته می‌شوند. وقتی زمان به بی‌نهایت میل کند، منیفلدهای پایدار به صورت نمایی به مدار تناوبی میل می‌کند و منیفلدهای ناپایدار به صورت نمایی از مدار تناوبی دور خواهند شد [۱۳]. در این مقاله، منیفلدهای پایدار و ناپایدار برای تولید مسیرهای از مدار پارک زمینی به مدار هاله‌ای و بازگشت از آن به زمین به کار گرفته می‌شوند. شکل (۱) مدار هاله‌ای و منیفلدهای پایدار و ناپایدار آن که در این مقاله استفاده شده‌اند را نشان می‌دهد.



شکل ۱- مدار هاله‌ای و منیفلدهای پایدار و ناپایدار آن

### روش حل

در این بخش، می‌خواهیم مسیر انتقالی بین زمین و مدار هاله‌ای را بیابیم. معمولاً برای این موضوع از منیفلدهای پایدار برای مسیر انتقالی از مدار پارک زمینی به مدار هاله‌ای و از منیفلدهای ناپایدار برای مسیر بازگشتی استفاده می‌شود. نکته قابل توجه اینک تعداد بسیار کمی از منیفلدها از نزدیکی زمین می‌گذرند. مسیرهای انتقالی باید شرایط مورد نظر در ابتدا یا در انتها را ارضا کنند. در واقع ما باید مسئله با شرایط مرزی را حل کنیم. به منظور تولید مسیر با مشخصه‌های مورد نظر، از روش پرتابه‌ای چندگانه [۱۴] استفاده می‌کنیم. ما از منیفلدهای پایدار یا ناپایدار به عنوان حدس اولیه این فرایند استفاده می‌کنیم. روش پرتابه‌ای چندگانه در واقع مجموعه‌ای

سناریوی پرواز در این مقاله عبارت است از انتقال از مدار پارک زمینی با ارتفاع ۲۰۰ کیلومتر به مدار هاله‌ای حول نقطه  $L_1$  سیستم زمین- ماه و سپس بازگشت از آن به زمین به طوری که شرایط برای ورود به جو فراهم باشد. در بخش اول، شرح مختصری از مدل دینامیکی مورد استفاده بیان می‌شود. سپس روش پرتابه‌ای چندگانه و چگونگی حل مسئله طراحی مسیر توضیح داده خواهد شد و در آخر نیز نتایج و مسیرهای حاصل از حل ارائه و جمع‌بندی می‌شوند.

### مسئله سه جسم محدود دایروی

مدل دینامیکی که در این مقاله از آن استفاده شده، مسئله سه جسم محدود دایروی است. حرکت فضاپیما تحت میدان گرانشی دو جسم وزین، که حرکت کپلری در مدار دایروی دارند، تحت عنوان مسئله سه جسم محدود دایروی شناخته می‌شود [۱۱]. تئوری سیستم‌های دینامیکی نشان می‌دهد که این مدل رفتار دینامیکی بسیار پیچیده‌ای دارد. در این مدل اجسام اولیه که در این مقاله زمین و ماه هستند، میدان گرانشی پیچیده‌ای تولید می‌کنند که فضاپیما بدون تأثیر بر روی آن، در آن حرکت می‌کند.

### معادلات حرکت

معادلات حرکت فضاپیما در دستگاه چرخان و بر حسب عبارت‌های بی‌بعد شده عبارت است از [۱۲]:

$$\begin{cases} \ddot{x} \\ \ddot{y} \\ \ddot{z} \end{cases} = \begin{cases} x + 2\dot{y} - \frac{1-\mu}{r_1^3}[x + \mu] + \frac{1-\mu}{r_2^3}[x - (1-\mu)] \\ y - 2\dot{x} - \frac{1-\mu}{r_1^3}y - \frac{1-\mu}{r_2^3}y \\ -\frac{1-\mu}{r_1^3}z - \frac{1-\mu}{r_2^3}z \end{cases} \quad (1)$$

در معادله (۱) تعاریف زیر را داریم:

$$\begin{aligned} r_1 &= \sqrt{(x + x_1)^2 + y^2 + z^2} \\ r_2 &= \sqrt{(x - x_2)^2 + y^2 + z^2} \\ \mu &= \frac{m_{Moon}}{m_{Moon} + m_{Earth}} = 0.0121506 \end{aligned} \quad (2)$$

همچنین  $x$ ،  $y$  و  $z$  مؤلفه‌های بردار موقعیت،  $\dot{x}$ ،  $\dot{y}$  و  $\dot{z}$  مؤلفه‌های بردار سرعت و  $\ddot{x}$ ،  $\ddot{y}$  و  $\ddot{z}$  مؤلفه‌های بردار شتاب در دستگاه مختصات چرخان هستند.

### نقاط لاگرانژی

معادلات توصیف‌کننده مسئله سه جسم محدود دایروی پنج نقطه تعادل دارند که به نقاط لاگرانژی معروف هستند. در این نقاط نیروی گرانشی اجسام اولیه و نیروی گریز از مرکز در حال تعادل

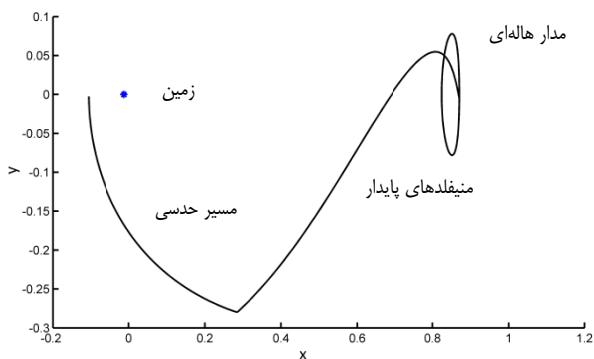
برای ارتفاع و زاویه مسیر پرواز به ترتیب ۵۰ کیلومتر و ۱۰- درجه هستند. شرایط مرزی فوق باید در فرایند پرتابه‌ای چندگانه ارضا شوند.

### حدس اولیه

همان‌طور که بیان شد از منیفلدهای پایدار و ناپایدار به عنوان حدس اولیه فرایند پرتابه‌ای چندگانه استفاده می‌کنیم. البته گفته شد که این منیفلدها از فاصله دوری از زمین می‌گذرند. لذا برای رسیدن به حدس اولیه مناسب، از انتهای منیفلد پایدار و ناپایدار با اعمال شرایط اولیه مناسب، مسیری را تولید می‌کنیم که از نزدیکی سطح زمین بگذرد. در شکل (۲) منیفلد پایدار و مسیر حدسی مربوط به مسیر رفت نشان داده شده است.

با ارائه این مسیر دو تکه‌ای شامل منیفلد و مسیر حدسی به فرایند پرتابه‌ای چندگانه، مسیر پیوسته‌ای حاصل خواهد شد. لازم به ذکر است که برای تولید منیفلدهای پایدار از معادلات حرکت در جهت عکس زمان باید انتگرال‌گیری کرد [۱۲].

حال مسیر پیوسته حاصل را به عنوان حدس اولیه به فرایند پرتابه‌ای چندگانه با شرایط مرزی (۳) و (۴)، معرفی می‌کنیم. دلیل این نوع نحوه لحاظ کردن حدس اولیه، حساسیت بالای دینامیک مسئله سه جسم و روش حل به حدس اولیه است.



شکل ۲- مسیر دو تکه‌ای شامل منیفلد و مسیر حدسی

### ارائه نتایج

با بهره‌گیری از روش پرتابه‌ای چندگانه که در آن مسیر حل به پنج بازه شکسته شده و حدس اولیه فوق، مسیر رفت و برگشتی شکل (۳) را به دست آورده‌ایم. هر یک از مسیرها به دو  $\Delta v$ ، یکی در ابتدای مسیر و دیگری در انتهای مسیر نیاز دارد.

مقادیر  $\Delta v$  و زمان سفر برای هر دو مسیر در جدول (۱) ارائه شده‌اند. در این جدول  $\Delta v_H$  مربوط به انتقال از مدار هاله‌ای به

از پرتابه‌ای‌های یگانه هستند که با هم در ارتباط هستند. روش پرتابه‌ای چندگانه یک مسیر را به مجموعه‌ای از زیرمسیرها می‌شکند و در هر زیر مسیر از یک پرتابه‌ای یگانه استفاده می‌کند تا قیود مسیر ارضا شوند.

تجربه برای نویسندگان مقاله ثابت کرده است که طراحی مسیر در مسئله سه جسم که جسم اولیه بزرگ‌تر (در این مورد زمین) به عنوان مبدأ یا مقصد مطرح است، کار ساده‌ای نبوده و از هر روش عددی نمی‌توان استفاده کرد. به دلیل دینامیک پیچیده، مخصوصاً در نزدیکی مرز تعادلی دو میدان گرانشی ناشی از اجسام اولیه و همچنین عبور منیفلدها از فواصل دور از جسم اولیه سنگین‌تر، روش‌های عددی اگر از پابرجایی لازم برخوردار نباشند، و اگر شده و دسترسی به جواب به مخاطره می‌افتد. لذا روش‌هایی مثل روش پرتابی یگانه مبتنی بر تصحیح دیفرانسیلی برای حل مناسب نیستند و از روش‌هایی همچون روش پرتابه‌ای چندگانه یا روش کالوکیشن که روش‌هایی مقاوم و پابرجا محسوب می‌شوند، باید استفاده کرد.

### شرایط مرزی

مسیر مأموریت شامل دو بخش است: بخش اول، شامل مسیر انتقالی از مدار پارک زمینی با ارتفاع ۲۰۰ کیلومتر به مدار هاله‌ای و بخش دوم شامل مسیر انتقالی از مدار هاله‌ای به زمین است. بخش اول با استفاده از منیفلد پایدار حاصل خواهد شد. ما دو قید بر روی این بخش از مسیر اعمال می‌کنیم تا ابتدای آن بر روی مدار دایروی پارک قرار گیرد. یکی قید روی ارتفاع و دیگری قید عمود بودن بردار موقعیت بر بردار سرعت که به منظور کاهش تغییر سرعت مورد نیاز جهت انتقال مداری در نظر گرفته شده است.

$$\begin{aligned} (x_f + \mu)^2 + y_f^2 + z_f^2 &= (R_E + 200)^2 \\ (x_f + \mu)\dot{x}_f + y_f\dot{y}_f + z_f\dot{z}_f &= 0 \end{aligned} \quad (3)$$

بخش دوم مسیر از مدار هاله‌ای شروع می‌شود و به زمین ختم می‌شود. شرایط انتهایی را به گونه‌ای در نظر می‌گیریم که برای ورود به جو مساعد باشد. این شرایط مساعد با اعمال شرط بر روی زاویه مسیر پرواز در ارتفاع مشخصی حاصل می‌شود. این دو شرط مرزی عبارتند از [۱۴]:

$$\begin{aligned} (x_f + \mu)^2 + y_f^2 + z_f^2 &= (R_E + h_{req})^2 \\ \frac{(x_f + \mu)\dot{x}_f + y_f\dot{y}_f + z_f\dot{z}_f}{\sqrt{(x_f + \mu)^2 + y_f^2 + z_f^2} \sqrt{\dot{x}_f^2 + \dot{y}_f^2 + \dot{z}_f^2}} &= \sin(\gamma_{req}) \end{aligned} \quad (4)$$

کریدر پروازی برای مانور آبروکچر بسیار نازک بوده و در محدوده ارتفاعی ۴۰ تا ۶۰ کیلومتری قرار دارد، لذا مقادیر در نظر گرفته شده

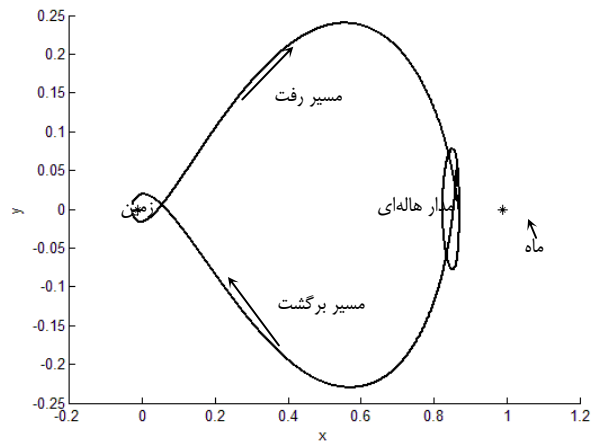
شده است. زمانی که طراحی مسیر به جسم سنگین تر در مسئله سه جسم مدنظر است، استفاده از روش‌های پابرجا و مقاوم در طراحی مسیر ضروری است تا همگرایی جواب تهدید نشود. مسیرهای حاصل از روش استفاده شده در این مقاله برای تحقق یافتن نیاز به دو تغییر سرعت در ابتدا و انتهای مسیر دارند. با توجه به اینکه این تغییر سرعت‌ها به صورت ضربه‌ای مدل شده‌اند، به آسانی و با تکنولوژی‌های در دسترس قابل پیاده‌سازی هستند.

## مراجع

- [1] Lo, M. W. and Ross, S. D., "The Lunar L1 Gateway: Portal to the Stars and Beyond," *AIAA Space 2001 Conference*, August 28-30, 2001.
- [2] Farquhar, R.W., The Control and Use of Libration Point Satellites, (Ph.D. Thesis), Department of Aeronautics and Astronautics, Stanford University, 1968.
- [3] Howell, K. C., "Three-Dimensional, Periodic, Halo, Orbits," *Celestial Mechanics*, Vol. 32, Issue 1, 1984, pp 53-71.
- [4] Amario, L. A., Minimum Impulse Three-Body Trajectories, (Ph.D. Thesis), Department of Aeronautics and Astronautics, Massachusetts Institute of Technology, Cambridge, Massachusetts, 1973.
- [5] Koon, W., Marsden, J. Lo, M. and Ross, S. "Constructing a Low Energy Transfer between the Jovian Moons," *Contemporary Mathematics*, Vol. 292, 2002, pp.129-146.
- [6] Mains, D. L., Transfer Trajectories from Earth Parking Orbits to L1 Halo Orbits. (M.Sc. Thesis), School of Aeronautics and Astronautics, Purdue University, 1993.
- [7] Barden, B. T., Using Stable Manifolds to Generate Transfers in the Circular Restricted Problem of Three Bodies, (M. Sc. Thesis), School of Aeronautics and Astronautics, Purdue University, 1994.
- [8] Howell, K. C., Guzman, J. J. and Anderson J. P., "Trajectory Arcs with Lunar Encounter for Small Amplitude L2 Lissajous Orbits," *Advances in the Astronautical Sciences*, Vol. 108, Part II, pp. 1481-1502, 2001.
- [9] Rausch, R. R., Earth to Halo Orbit Transfer Trajectories, (M. Sc. Thesis), School of Aeronautics and Astronautics, Purdue University, 2005.
- [10] Alessia E. M., Gomeza, G., Masdemont, J. J. "Two-Manoeuvres Transfers Between LEOs and Lissajous Orbits in the Earth-Moon System," *Advances in Space Research*, Vol. 45, May 2010, pp 1276-1291.
- [11] Jafari Nadoushan, M., Pourtakdoust, S. H., "Modeling Halo Orbits and the Associated Manifolds in the RCTBP," *Journal of Space Science and Technology (JSSST)*, Vol. 3, No.1 & 2, Spring and Summer 2010, pp. 75-80 (In Persian)

مسیر انتقالی یا بالعکس،  $\Delta v_L$  نیز مربوط به انتقال از مدار پارک به مسیر انتقالی یا بالعکس و  $\Delta v_T$  مجموع تغییر سرعت‌های لازم برای هر مسیر است.

تغییر سرعت لازم برای انتقال از مسیر برگشت به مدار زمین، به دلیل ورود به جو و بحث مانور آبروکپچر صفر لحاظ شده است.



شکل ۳- مسیر رفت و برگشتی از مدار پارک زمینی به مدار هاله‌ای

در ردیف سوم جدول (۱) مقادیر  $\Delta v$  و زمان سفر از مرجع [۹] به منظور مقایسه و همچنین اطمینان از صحت نتایج آورده شده است. همان‌گونه که ملاحظه می‌شود، نتایج با هم همخوانی دارند. لازم به ذکر است که مقادیر  $\Delta v$  و زمان سفر در انتقال به مدار هاله‌ای به اندازه مدار هاله‌ای وابستگی زیادی دارد [۷]. همچنین به دلیل ماهیت غیرخطی دینامیک سه جسم تغییرات اندکی در  $\Delta v$  بعضاً موجب تغییرات قابل ملاحظه نسبی در زمان سفر می‌شود.

جدول ۱- انرژی و زمان لازم برای مسیرهای رفت و برگشت

مسیر	$\Delta v_L$ (Km/sec)	$\Delta v_H$ (Km/sec)	$\Delta v_T$ (Km/sec)	زمان لازم (روز)
رفت	۳/۰۹۷	۰/۶۶۹	۳/۷۶۶	۳/۶۳۳
برگشت	۰	۰/۶۶۱	۰/۶۶۱	۴/۰۴۲
رفت (مرجع [۹])	-	-	۳/۶۵۹	۴/۶۷۰

## نتیجه گیری

در این مقاله، با استفاده از روش پرتابه‌ای چندگانه، مسیر رفت و برگشتی از زمین به مدار هاله‌ای حول نقطه  $L_1$  و بالعکس طراحی

- [13] Perko, L., *Differential Equations and Dynamical Systems*, Springer, 3<sup>rd</sup> Edition, 2001.
- [14] Marchand, B., Howell, K., and Wilson, R., "An Improved Corrections Process for Constrained Trajectory Design," in the n-Body Problem," *Journal of Spacecraft and Rockets*, Vol. 44, No. 4, 2007, pp. 884-897.
- [12] Koon, W. S., Lo, M., Marsden, W. J. E., Ross, S. D., "Dynamical Systems, the Three-Body Problem and Space Mission Design," *International Conference on Differential Equations. Control and Dynamical Systems* pdf Version, 2006, pp. 1167-1181, Available, [On line]: <http://resolver.caltech.edu/CaltechAUTHORS:20100630-152103628>.