

برخی خواص فیزیکی و مکانیکی دو رقم بادام درختی

وحید بداغی^۱، منصور راسخ^{۲*}، امیرحسین افکاری سیاح^۳، بهزاد یعقوبیان^۴،
عبدالله گل محمدی^۵

- ۱- دانشجوی کارشناسی ارشد مکانیک ماشین‌های کشاورزی، دانشگاه محقق اردبیلی، اردبیل.
 - ۲- استادیار گروه مکانیک ماشین‌های کشاورزی، دانشگاه محقق اردبیلی، اردبیل.
 - ۳- استادیار گروه مکانیک ماشین‌های کشاورزی، دانشگاه محقق اردبیلی، اردبیل.
 - ۴- عضو هیئت علمی گروه آمار دانشگاه پیام نور- واحد همدان.
 - ۵- استادیار گروه مکانیک ماشین‌های کشاورزی، دانشگاه محقق اردبیلی، اردبیل.
- (تاریخ دریافت: ۸۸/۸/۱۶ تاریخ پذیرش: ۸۸/۱۰/۲۸)

چکیده

اطلاع از خواص فیزیکی و مکانیکی محصولات کشاورزی پایه و اساس طراحی و بهینه سازی ماشین های فرآوری این محصولات را تشکیل می دهد. بر این اساس، در این تحقیق برخی از خواص فیزیکی و مکانیکی میوه دو رقم بادام درختی به نام های آذر و نون پاریل مورد بررسی قرار گرفت. مقادیر میانگین خواص هندسی شامل طول، عرض، ضخامت، قطر متوسط هندسی، جرم، حجم، مساحت رویه و کرویت رقم آذر به ترتیب عبارت بودند از: ۳۲/۴۲، ۲۱/۷۴، ۱۴/۷۶، ۲۱/۸۰ میلی متر، $4/157 gr$ ، $2793 mm^3$ ، $1509 mm^2$ و $67/49\%$. همچنین مقادیر متناظر برای رقم نون پاریل به ترتیب عبارت بودند از: ۲۹/۷۱، ۱۹/۱۲، ۱۲/۱۹، ۱۹/۲۲، ۱۹/۲۲ میلی متر، $1/305 gr$ ، $2442 mm^3$ و $1168 mm^2$ و $63/80\%$ چگالی واقعی و چگالی توده و نیز خواص اصطکاکی بر روی سطوح فولادی، گالوانیزه و آلومینیوم، برای هر دو رقم آذر و نون پاریل اندازه گیری شد. همچنین، در این تحقیق خواص مکانیکی، شامل بیشینه نیرو، انرژی و توان مورد نیاز برای شکست پوست چوبی دانه های بادام، تحت بارگذاری فشاری بین دو صفحه تخت اندازه گیری و ارزیابی شد. تمامی آزمایش ها در سه سطح اندازه (کوچک، متوسط و بزرگ) و سه جهت بارگذاری (در امتداد محورهای اصلی X، Y و Z) و با سه سرعت بارگذاری (۱۰، ۱۰۰ و ۲۰۰ میلی متر بر دقیقه)، در ۱۰ تکرار انجام شدند. تأثیر سه عامل اندازه، سرعت و جهت بارگذاری و نیز اثرات متقابل آن ها برای هر دو رقم مورد ارزیابی قرار گرفت و در نهایت مقادیر میانگین خواص فیزیکی و مکانیکی دو رقم ذکر شده با یکدیگر مقایسه شدند. بیشینه نیرو، انرژی و توان مورد نیاز برای شکست پوست رقم آذر با مقادیر میانگین به ترتیب $884/6 N$ ، $447/3 mJ$ ، $0/681 W$ و برای رقم نون پاریل $562 N$ ، $31/4 mJ$ ، $0/045 W$ حاصل شد و مشخص گردید که میانگین مقادیر خواص مکانیکی رقم آذر به طور قابل ملاحظه ای بیشتر از رقم نون پاریل است. ضمن اینکه، در هر دو رقم اثر اندازه، سرعت و جهت بارگذاری بر خواص مکانیکی معنی دار بوده است.

کلید واژه گان: بادام درختی، رقم آذر، رقم نون پاریل، خواص فیزیکی، خواص مکانیکی

۱- مقدمه

بادام درختی با نام علمی *Prunus Amygdalus* متعلق به خانواده *Rosacea* و زیر خانواده *Prunoidea*، یکی از محصولات باغی- خشکباری است که ارزش غذایی بالایی در تغذیه انسان دارد. این محصول ارزش صادراتی بالایی نیز

نیاز برای شکست پوست رقم تکزاس به ترتیب ۱۳۹ تا ۱۵۲۶ نیوتن، ۷۰ تا ۲۰۹۳ میلی ژول و ۰/۰۱۵ تا ۵/۱۲۱ وات می-باشد[۴].

کالیونکو^۲ (۱۹۹۰) اندازه و استحکام گسیختگی ده رقم بادام درختی را اندازه گیری کرد و رابطه ای بین اندازه و استحکام گسیختگی بادام ارائه داد. همچنین برخی از خواص بادام نظیر استحکام گسیختگی، کرویت و ضریب اصطکاک استاتیکی و دینامیکی توسط وی ارائه شد[۵]. آکتاس^۳ و همکاران (۲۰۰۷) خواص مکانیکی دو رقم بادام درختی را تحت بارگذاری فشاری بین دو صفحه ی تخت مورد مطالعه قرار دادند و اثر رطوبت و جهت بارگذاری بر بیشینه نیروی شکست، انرژی، چقرمگی و توان مورد نیاز برای شکست دانه بادام را مورد بررسی قرار دادند و دریافتند که رطوبت و جهت بارگذاری به طور معنی داری بر خواص مکانیکی دانه بادام تأثیرگذار است و بیشینه نیروی شکست زمانی حاصل می شود که جهت اعمال نیرو در راستای محور طولی بادام باشد[۶]. علاوه بر آن گوپتا و داس^۴ (۲۰۰۰) بر روی آفتابگردان[۷]، و همچنین رضوی و همکاران(۲۰۰۷)، و کاشانی نژاد و همکاران (۲۰۰۵) بر روی پسته تحقیقات مشابهی را انجام دادند [۸] و [۹].

بررسی های انجام شده نشان داد که در زمینه ی تعیین خواص فیزیکی و مکانیکی بادام درختی مطالعه ای بر روی ارقام متداول آذر و نون پاریل صورت نگرفته است. در نتیجه اهدافی که در این تحقیق دنبال می شوند، عبارتند از:

- ۱- تعیین و بررسی خواص هندسی شامل ابعاد، میانگین قطر هندسی، حجم و سطح دو رقم آذر و نون-پاریل^۵.
- ۲- تعیین و بررسی خواص ثقلی شامل چگالی توده و چگالی واقعی این ارقام.
- ۳- تعیین و بررسی ویژگی های اصطکاکی بر روی سطوح مختلف.
- ۴- تعیین و بررسی خواص مکانیکی شامل نیروی بیشینه، انرژی گسیختگی و توان مورد نیاز برای شکست پوست چوبی ارقام ذکر شده.

دارد و به همین دلیل توجه به توسعه و بهبود روزافزون تولید و فرآوری آن از اهمیت خاصی برخوردار است. بادام از جمله محصولات با ارزشی است که تولید سالیانه آن در ایران بیش از ۱۰۰ هزار تن می باشد، بطوری که ایران بعد از ایالت متحده آمریکا، اسپانیا و ایتالیا مقام چهارم تولید این محصول را در جهان به خود اختصاص داده است[۱]. با توجه به استعداد منطقه از نظر شرایط آب و هوایی، امکان توسعه سطح زیر کشت این محصول و نیز ایجاد صنایع غذایی وابسته و سیستم های فرآوری و بسته بندی به منظور ورود به بازارهای جهانی وجود دارد. از این رو جهت توفیق در تولید و توسعه سطح زیر کشت این محصول، توجه به ایجاد دستگاه های فرآوری مناسب جهت عرضه محصول مرغوب و با کیفیت بالا اجتناب ناپذیر است که در این راستا تعیین خواص فیزیکی و مکانیکی این محصول حائز اهمیت می باشد[۲].

بطور کلی تعیین خواص فیزیکی و مکانیکی محصولات کشاورزی به عنوان مبنایی برای طراحی و ساخت ماشین ها و تجهیزات انتقال، درجه بندی و فرآوری محصولات کشاورزی همواره مورد توجه بوده است و اصولاً طراحی ماشین های کشاورزی بدون توجه به این پارامترها، ناقص و منجر به نتایج ضعیف می گردد. هرچند تحقیقات زیادی در دنیا در زمینه تعیین خواص فیزیکی و مکانیکی محصولات کشاورزی صورت گرفته است اما تحقیق در زمینه خواص بادام درختی بسیار محدود بوده است.

آیدین^۱ (۲۰۰۳) خواص فیزیکی یک رقم بادام درختی و مغز آن شامل خصوصیات هندسی، ثقلی، اصطکاکی و نیز سرعت حد دانه را به عنوان تابعی از محتوی رطوبت بررسی کرد و نشان داد که با افزایش محتوی رطوبت، نیروی شکست دانه بادام کاهش می یابد[۳]. خزایی و همکاران (۱۳۸۲) تأثیر اندازه بادام و نیز سرعت و جهت بارگذاری بر نیرو، انرژی و توان مورد نیاز برای شکستن پوست چوبی رقم تکزاس بادام درختی را مورد مطالعه قرار دارند و نشان دادند که سرعت بارگذاری بر نیرو و توان مورد نیاز برای شکست دانه بادام تأثیر معنی داری دارند و نیز دریافتند که فاکتور اندازه بادام و جهت بارگذاری بر نیرو، انرژی و توان مورد نیاز برای شکست دانه بادام به طور معنی داری تأثیرگذار است. نتایج حاصل از این تحقیق نشان داد که محدوده تغییرات نیرو، انرژی و توان مورد

2. Kalyoncu
3. Aktas
4. Gupta & Das
5. Nonpareil

1. Aydin

۲- مواد و روشها

در این تحقیق، آزمون‌ها بر روی دو رقم بادام درختی به نام‌های آذر با پوست سنگی و نون‌پاریل با پوست کاغذی که از مزارع منطقه کیودرآهنگ واقع در استان همدان تهیه شده بودند، صورت گرفت. نمونه‌های مورد آزمایش در تابستان سال ۱۳۸۷ به صورت تصادفی از چندین درخت در شرایط یکسان برداشت شدند و پس از جدا کردن پوست سبز از نمونه‌ها و خشک شدن آن‌ها در شرایط انبارداری، دانه‌های شکسته شده و ترک‌دار و نیز مواد زائد به صورت دستی از نمونه‌های مورد آزمایش خارج گردید.

برای تعیین خصوصیات ابعادی و جرم نمونه‌های مورد آزمایش، به ترتیب از یک کولیس دیجیتالی با دقت ۰/۰۱ میلی-متر و یک ترازوی دیجیتالی با دقت ۰/۰۰۱ گرم استفاده شد و سپس میانگین قطر هندسی (D_g)، مساحت رویه (S) و ضریب کرویت (Φ) به کمک روابط ۱ تا ۳ محاسبه شدند [۱۰].

(۱)

$$D_g = (LWT)^{1/3} \quad (2)$$

(۲)

(۳)

که در آن L ، W و T به ترتیب طول، عرض و ضخامت دانه‌های بادام، بر حسب mm می‌باشند.

برای طبقه‌بندی اندازه نمونه‌های مورد آزمایش پس از محاسبه میانگین قطر هندسی تک‌تک دانه‌های مورد آزمایش، در هر دو رقم، نمونه‌ها بر اساس توزیع نرمال به سه سطح بزرگ، متوسط و کوچک تقسیم بندی شدند. همچنین به منظور تعیین ویژگی‌های ثقلی، پس از تعیین جرم و حجم نمونه‌ها با استفاده از روش جابجایی مایع چگالی واقعی نمونه‌های مورد آزمایش طبق رابطه (۴) تعیین شد.

(۴)

که در آن m_i جرم نمونه بر حسب گرم و V_i حجم مایع جابجا شده بر حسب cm^3 می‌باشد. همچنین برای اندازه‌گیری چگالی توده، نمونه‌های مورد آزمایش از ارتفاع ۱۵ سانتی‌متری

به داخل ظرفی به حجم ۴ لیتر ریخته شد و سپس به منظور تعیین حجم دقیق توده بادام، نمونه‌های مازاد بر حجم ظرف، بدون افزایش تراکم دانه‌ها از استوانه خارج شدند [۳] و طبق رابطه (۵)، از تقسیم جرم توده بر حجم توده نمونه‌های مورد آزمایش، چگالی توده بدست آمد.

(۵)

$$\rho_b = \frac{m_b}{V_b}$$

که در آن m_b جرم توده بر حسب گرم و V_b حجم توده (حجم استوانه) بر حسب cm^3 می‌باشد. درصد تخلخل توده بادام-ها (ε) نیز از رابطه ۶ حاصل شد [۱۰].

(۶)

$$\varepsilon = \left(1 - \frac{\rho_b}{\rho_t}\right) \times 100$$

ضریب اصطکاک ایستایی (μ_s) نمونه‌های مورد آزمایش با اندازه‌گیری زاویه‌ای که تحت آن دانه‌های بادام در آستانه حرکت قرار می‌گیرند، بر روی سه سطح آهن گالوانیزه، فولاد و آلومینیوم محاسبه شد. برای اندازه‌گیری این پارامتر، دانه‌های بادام از ارتفاع ۱۵ سانتی‌متری به داخل یک استوانه دوسر باز به قطر و ارتفاع $S = \pi D$ سانتی‌متر ریخته شدند. سپس با افزایش تدریجی شیب سطح مورد آزمایش، استوانه بدون آن که با سطح در تماس باشد، در زاویه‌ای شروع به حرکت می‌کند که در این لحظه تانژانت زاویه مورد آزمایش با افق (θ_s)، ضریب اصطکاک ایستایی محسوب می‌شود [۱۰].

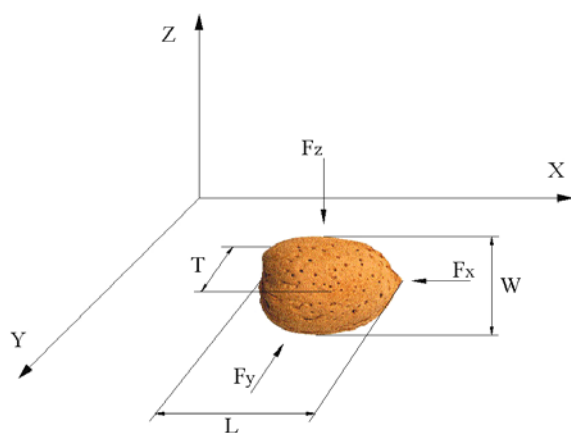
(۷)

$$\mu_s = \tan \theta_s$$

به منظور تعیین خواص مکانیکی نمونه‌های بادام، از آزمون فشاری^۱ و منحنی نیرو- تغییر شکل استفاده شد. این آزمایش‌ها به وسیله دستگاه آزمون کشش- فشار مدل STM 20^۲ که دارای نیروسنجی به ظرفیت ۲۰۰۰ kgf بود انجام گرفت. برای تعیین نیروی شکست پوست چوبی بادام‌ها، تک-تک نمونه‌های مورد آزمایش به صورت کاملاً عمودی در فاصله بین فک‌های ثابت و متحرک دستگاه آزمون قرار گرفت و با حرکت رو به پایین فک متحرک بدون اینکه خمشی در آن ایجاد شود، بارگذاری به صورت شبه استاتیکی انجام و همزمان در حین بارگذاری نمودار نیرو- تغییر شکل تا لحظه شکست

1. Compression test
2. Santam Technology Machine

به منظور بررسی خواص مکانیکی بادام، اثر متغیرهای مستقل در ۳ سطح اندازه (کوچک، متوسط و بزرگ)، ۳ سطح سرعت بارگذاری (۱۰، ۱۰۰ و ۲۰۰ میلی متر بر دقیقه) و ۳ جهت بارگذاری (مطابق شکل ۲ در امتداد محورهای اصلی X، Y و Z)، در ۱۰ تکرار مورد بررسی قرار گرفت (شکل ۲). در این تحقیق برای انجام آزمایش‌ها از آزمون فاکتوریل در طرح پایه بلوک‌های کاملاً تصادفی استفاده شد. در انتهای هر آزمایش، داده‌های اندازه‌گیری شده با کمک نرم افزار Excel در فایل‌های مجزا دسته‌بندی و ذخیره‌سازی شدند و سپس تجزیه و تحلیل داده‌ها به کمک نرم افزار آماری SPSS صورت گرفت.



شکل ۲ نمایش جهت‌های بارگذاری بر روی دانه بادام

۳- نتایج و بحث

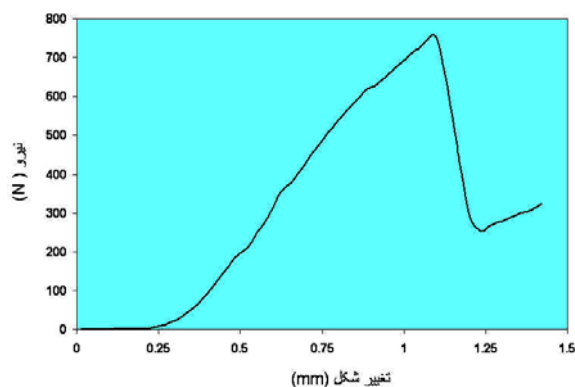
۳-۱- خواص فیزیکی

در جدول ۱ میانگین و انحراف معیار داده‌های مربوط به خواص فیزیکی دانه‌های بادام دو رقم آذر و نون‌پاریل آورده شده است.

با توجه به جدول ۱، مشاهده می‌شود که مقادیر میانگین خصوصیات هندسی، شامل طول، عرض، ضخامت، قطر متوسط هندسی، حجم و مساحت رویه رقم آذر بیشتر از رقم نون‌پاریل می‌باشد. همچنین مقادیر میانگین جرم، چگالی واقعی، چگالی توده و نیز درصد تخلخل رقم آذر بیشتر از رقم نون‌پاریل می‌باشد. این بدان معناست که رقم آذر که نسبت به رقم نون‌پاریل دارای پوست سخت و ضخیمی تری می‌باشد، به لحاظ اندازه بزرگتر و به لحاظ وزن مخصوص، چگالترا از رقم نون‌پاریل است.

به دست آمد. در تمام آزمون‌ها رطوبت نمونه‌های مورد آزمایش، رطوبت انبارداری بادام فرض شده است که به روش خشک کردن به وسیله آون، میزان محتوی رطوبتی برای رقم آذر و نون‌پاریل به ترتیب ۶/۲٪ و ۷٪ بر مبنای خشک تعیین شد.

دستگاه آزمایش به یک رایانه متصل است و از طریق نرم‌افزار مربوطه تنظیمات آزمایش اعمال شده و درحین بارگذاری، همزمان نمودار نیرو- تغییرشکل برای هر آزمایش ترسیم و ثبت می‌گردد. بارگذاری تا لحظه‌ای صورت می‌گرفت که صدای شکست پوست چوبی شنیده شود که در این لحظه در منحنی نیرو- تغییرشکل، نیرو به شدت کاهش می‌یافت. در همه آزمون‌های بارگذاری نخستین نقطه شکست به عنوان نیروی شکست ثبت گردید. نمونه‌ای از منحنی نیرو- تغییرشکل در شکل ۱ نشان داده شده است.



شکل ۱ منحنی نیرو- تغییرشکل حاصل از بارگذاری فشاری دانه بادام

همچنین با محاسبه سطح زیر منحنی نمودار نیرو- تغییرشکل تا نقطه شکست، انرژی مصرفی برای شکست هر نمونه بادام بر حسب میلی‌ژول محاسبه شد. توان لازم برای شکستن پوست چوبی بادام نیز طبق رابطه (۸) محاسبه گردید [۴].

(۸)

$$P = \frac{E \times S}{60000 \Delta \ell}$$

که در آن P ، توان لازم برای شکست بر حسب وات، E ، انرژی شکست بر حسب میلی‌ژول، S ، سرعت بارگذاری بر حسب میلی‌متر بر دقیقه و $\Delta \ell$ ، حداکثر تغییر شکل دانه تا لحظه شکست بر حسب میلی‌متر می‌باشد.

جدول ۱ میانگین و انحراف معیار خواص فیزیکی ارقام آذر و نون پاریل بادام درختی

مشخصه فیزیکی	رقم		رقم		سطح احتمال معنی دار بودن
	آذر	نون پاریل	آذر	نون پاریل	
طول (mm)	۳۲/۴۲	۲۹/۷۱	۳/۹۸	۲/۶۶	۰/۰۰۰
عرض (mm)	۲۱/۷۴	۱۹/۱۲	۲/۶۰	۱/۶۸	۰/۰۰۰
ضخامت (mm)	۱۴/۷۶	۱۲/۱۹	۱/۶۸	۱/۰۸	۰/۰۰۰
قطر متوسط هندسی (mm)	۲۱/۸۰	۱۹/۲۲	۲/۲۷	۱/۵۶	۰/۰۰۰
کرویت (%)	۶۷/۴۹	۶۳/۸۰	۴/۰۶	۲/۳۳	۰/۰۰۵
حجم (mm ^۳)	۲۷۹۳/۸	۲۴۴۲/۲	۲۸۳/۵	۲۳۲/۷	۰/۰۰۰
مساحت رویه (mm ^۲)	۱۵۰۹/۴	۱۱۶۸/۴	۳۱۲/۹	۱۲۸/۹	۰/۰۰۰
جرم (gf)	۴/۱۵۷	۱/۳۰۶	۱/۰۵	۰/۲۹۸	۰/۰۰۰
چگالی واقعی ($\frac{gr}{cm^3}$)	۱/۰۳۷	۰/۷۲۴	۰/۰۵۸	۰/۱۰۸	۰/۰۰۰
چگالی توده ($\frac{gr}{cm^3}$)	۰/۵۳۲	۰/۲۵۱	۰/۰۱۲	۰/۰۱۶	۰/۰۰۰
تخلخل (%)	۳۴/۹۲	۲۵/۴۲	۲۲/۱۵	۱۰/۳۰	۰/۰۰۰
ضرب اصطکاک بر روی گالوانیزه	۰/۳۰۶	۰/۳۹۴	۰/۰۱۵	۰/۰۱۴	۰/۰۰۰
ضرب اصطکاک بر روی فولاد	۰/۲۷۹	۰/۳۶۸	۰/۰۱۷	۰/۰۱۵	۰/۰۰۰
صفحه‌ای از جنس آلومینیوم	۰/۱۸۰	۰/۲۳۶	۰/۰۰۸	۰/۰۰۷	۰/۰۰۰

جدول ۲ میانگین و انحراف معیار خواص مکانیکی ارقام آذر و نون پاریل دانه بادام تحت اثر سرعت بارگذاری

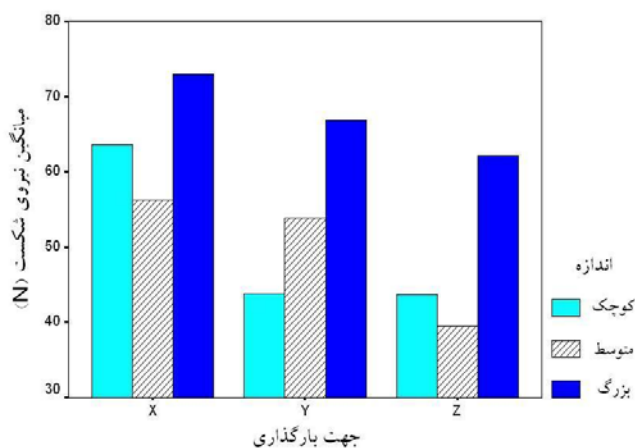
مشخصه مکانیکی	رقم	سرعت ۱۰ mm min		سرعت ۱۰۰ mm min		سرعت ۲۰۰ mm min	
		انحراف معیار	میانگین	انحراف معیار	میانگین	انحراف معیار	میانگین
بیشینه نیروی شکست (N)	آذر	۳۶۴/۴	۱۰۷۷/۵۸	۲۷۴/۶۵	۹۳۳/۳۲	۲۱۱/۸	۷۱۶/۵۹
	نون پاریل	۱۴/۵۲	۶۶/۴۷	۱۳/۵۲	۵۱/۸۱	۱۵/۸۰	۵۱/۴۳
تغییر شکل نسبی تا نقطه شکست (mm)	آذر	۰/۴۲۰	۱/۰۵۷	۰/۲۶۹	۰/۸۶۰	۰/۲۳۱	۰/۹۱۵
	نون پاریل	۰/۳۶۱	۱/۱۴۵	۰/۴۷۳	۰/۱۰۹	۰/۳۸۴	۱/۰۷۸
انرژی شکست (mJ)	آذر	۱۴۳/۵۸	۶۱۲/۳۶	۱۰۴/۶۵	۴۱۱/۹۵	۹۸/۶۸	۳۱۸/۶۴
	نون پاریل	۸/۵۲	۳۷/۶۸	۸/۹۱	۲۸/۳۹	۷/۲۳	۲۸/۰۶
توان مورد نیاز برای شکست (W)	آذر	۰/۰۲۲۷	۰/۰۹۰۸	۰/۲۱۲۹	۰/۷۳۶۴	۰/۴۰۸۴	۱/۱۱۸۰
	نون پاریل	۰/۰۰۱۶	۰/۰۰۵۶	۰/۰۱۱۵	۰/۰۴۲۲	۰/۰۲۰۷	۰/۰۹۰۳

تحقیق با نتایج تحقیقی که آیدین در سال ۲۰۰۳ بدست آورد، مطابقت دارد [۳].

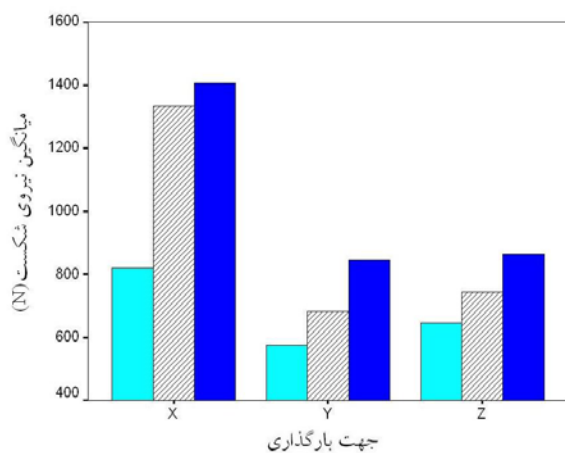
۳-۲- خواص مکانیکی

در جدول ۲، میانگین و انحراف معیار خواص مکانیکی ارقام آذر و نون پاریل در سه سطح سرعت بارگذاری آورده شده است.

از طرفی با توجه به میانگین داده‌های مربوط به خواص اصطکاک مشاهده می‌گردد که ضریب اصطکاک دانه‌های رقم نون پاریل در هر سه سطح اصطکاک بیشتر از رقم آذر می‌باشد که این امر به دلیل زبر بودن سطح پوست چوبی رقم نون پاریل می‌باشد. بیشترین ضرایب اصطکاک در هر دو رقم به ترتیب بر روی سطح آهن گالوانیزه، فولاد و آلومینیوم رخ داده است. مقادیر ضریب اصطکاک به دست آمده از این



رقم نون پاریل



رقم آذر

شکل ۳ اثر اندازه و جهت بارگذاری بر روی میانگین نیروی

شکست دانه بادام

به دلیل شکل دانه بادام می‌باشد، زیرا در این حالت بیشترین تنش خمشی در دانه بادام ایجاد می‌شود که این نتایج مطابق با نتایجی است که آکتاس و همکاران در سال ۲۰۰۷ ارائه دادند [۶].

در جدول‌های ۳ و ۴ به ترتیب نتایج حاصل از تجزیه واریانس داده‌های مربوط به خواص مکانیکی ارقام آذر و نون پاریل آورده شده است.

با توجه به جدول ۲ مشاهده می‌گردد که در هر دو رقم با افزایش سرعت بارگذاری، بیشینه نیرو و انرژی مورد نیاز برای شکست پوست چوبی دانه‌های بادام کاهش می‌یابد. این در حالی است که با افزایش سرعت بارگذاری، توان مورد نیاز برای شکستن پوست نیز افزایش می‌یابد، زیرا توان لازم برای شکستن پوست دانه بادام با دو عامل سرعت بارگذاری و انرژی شکست رابطه مستقیم و با مقدار تغییرشکل نسبی تا نقطه شکست رابطه معکوس دارد. بیشتر بودن نرخ تغییرات سرعت بارگذاری نسبت به تغییرات دو عامل انرژی و تغییرشکل نسبی، سبب شد که با افزایش سرعت بارگذاری، توان لازم برای شکست نیز افزایش یابد که این نتیجه با نتایج محققین دیگر مانند خزایی و همکاران (۱۳۸۲) مطابقت دارد [۴]. همچنین با مقایسه میانگین مقادیر خواص مکانیکی مربوط به دو رقم آذر و نون پاریل این نتیجه حاصل می‌شود که بیشینه نیرو، انرژی و توان لازم برای شکست پوست رقم نون پاریل به طور قابل ملاحظه‌ای کمتر از رقم آذر می‌باشد.

این در حالی است که تغییر شکل نسبی تا نقطه شکست پوست رقم نون پاریل بیشتر از رقم آذر بوده است که این امر به دلیل نازک و نرم بودن پوست رقم نون پاریل می‌باشد.

نمودارهای شکل ۳، اثر اندازه و جهت بارگذاری بر روی میانگین نیروی شکست ارقام آذر و نون پاریل را نمایش می‌دهند.

همانگونه که از این نمودارها پیداست در هر دو رقم، بیشترین نیروی لازم برای شکست دانه بادام در بارگذاری فشاری در راستای محور Xها، یعنی در جهت طولی دانه‌های بادام صرف شده است که این امر برای دیگر خواص مکانیکی اندازه‌گیری شده نیز صادق است. به عبارت دیگر در هر دو رقم، بیشترین نیرو، انرژی و توان لازم برای شکست در جهت طولی دانه‌های بادام رخ داده است. کمترین مقدار نیرو، انرژی و توان لازم برای شکست در هر دو رقم ذکر شده در راستای محور Yها یعنی در جهت عمود بر محور طولی دانه‌های بادام ایجاد شده است، که این امر بیشتر

جدول ۳ نتایج تجزیه واریانس مقادیر خواص مکانیکی حاصل از بارگذاری فشاری رقم آذر

نسبت F			درجه آزادی	منبع تغییرات
توان	انرژی	بیشینه نیروی شکست		
۲۳/۴**	۳۰/۵*	۱۱/۸*	۲	اندازه
۳۶۳/۶**	۴۸/۴**	۹/۸**	۲	سرعت بارگذاری
۶۵/۴**	۱۶۸/۶**	۱۸/۶**	۲	جهت بارگذاری
۱۲/۱*	۳/۱ ^{ns}	۰/۷ ^{ns}	۴	اندازه × سرعت بارگذاری
۸/۲*	۲۱/۴*	۱/۸ ^{ns}	۴	اندازه × جهت بارگذاری
۱۸/۳*	۵/۶ ^{ns}	۱/۷ ^{ns}	۴	سرعت × جهت بارگذاری
۳/۲*	۱/۶ ^{ns}	۱/۶ ^{ns}	۸	اندازه × سرعت × جهت بارگذاری
			۲۴۳	خطا

جدول ۴ نتایج تجزیه واریانس مقادیر خواص مکانیکی حاصل از بارگذاری فشاری رقم نون پاریل

نسبت F			درجه آزادی	منبع تغییرات
توان	انرژی	بیشینه نیروی شکست		
۴۳/۳**	۷۵/۸**	۸۰/۳**	۲	اندازه
۹۳۰/۳**	۲۷/۶*	۵۶/۱*	۲	سرعت بارگذاری
۲۸/۷**	۳۲**	۴۵/۵**	۲	جهت بارگذاری
۱۵/۱**	۵/۲ ^{ns}	۳/۱ ^{ns}	۴	اندازه × سرعت بارگذاری
۴/۴*	۵/۶*	۹/۶*	۴	اندازه × جهت بارگذاری
۱۳/۳*	۲/۹*	۵/۳*	۴	سرعت × جهت بارگذاری
۳/۹ ^{ns}	۴/۱ ^{ns}	۲/۷ ^{ns}	۸	اندازه × سرعت × جهت بارگذاری
			۲۴۳	خطا

* . معنی دار در سطح احتمال ۵٪

** . معنی دار در سطح احتمال ۱٪

^{ns} . عدم وجود معنی داری

جدول ۵ نتایج آزمون مقایسه توکی خواص مکانیکی دانه بادام ارقام آذر و نون پاریل

سطح احتمال معنی دار بودن						رقم	اندازه
توان		انرژی		بیشینه نیروی شکست			
نون پاریل	آذر	نون پاریل	آذر	نون پاریل	آذر		
۰/۰۵۲	۰/۰۰۸	۰/۰۰۵	۰/۰۰۵	۰/۰۲۶	۰/۰۰۰	کوچک - متوسط	
۰/۰۰۰	۰/۰۰۰	۰/۰۰۰	۰/۰۰۰	۰/۰۰۰	۰/۰۰۰	کوچک - بزرگ	
۰/۰۲۱	۰/۷۶۹	۰/۰۰۰	۰/۰۰۷	۰/۰۳۲	۰/۹۲۶	متوسط - بزرگ	
۰/۰۰۰	۰/۰۰۰	۰/۰۰۰	۰/۰۰۰	۰/۰۰۰	۰/۰۰۵	۱۰ - ۱۰۰	
۰/۰۰۰	۰/۰۰۰	۰/۰۰۰	۰/۰۰۰	۰/۰۰۰	۰/۰۰۰	۱۰ - ۲۰۰	سرعت بارگذاری
۰/۰۳۳	۰/۰۳۴	۰/۹۷۳	۰/۵۲۲	۰/۹۳۳	۰/۱۳۶	۱۰۰ - ۲۰۰	
۰/۰۰۰	۰/۰۰۰	۰/۰۰۰	۰/۰۰۰	۰/۰۰۰	۰/۰۰۰	X - Y	
۰/۰۰۲	۰/۰۰۰	۰/۰۶۴	۰/۰۰۰	۰/۰۰۰	۰/۰۰۰	X - Z	جهت بارگذاری
۰/۰۲۹	۰/۷۰۵	۰/۰۰۰	۰/۶۰۷	۰/۰۰۰	۰/۲۰۸	Y - Z	

از سخت تر بودن بافت پوست رقم آذر نسبت به رقم نون-پاریل می‌باشد.

۵- منابع

- [1] FAOSTAT. 2006. FAO International statistical software. Available at: <http://faostat.fao.org/faostat/>.
- [2] Sitkei, G. 1986. Mechanics of Agricultural Materials. 1st edn., Elsevier Science Pub. Co. 483p. New York, N.Y.
- [3] Aydin, C. 2003. Physical properties of almond nut and kernel. *Journal of Food Engineering*, 60, 315- 320.
- [4] Khazaie, G., Rasekh, M. and Borgheie, A. 2003. Physical and mechanical properties of almond and its kernel. *Iranian Journal of Agricultural Science*, 9(3): 11-33. (in Farsi).
- [5] Kalyoncu, I. H. 1990. A selection study on determining important characteristics of almond trees in Turkey, Master thesis, University of Ondokuz Mays, Samsun, Turkey.
- [6] Aktas, T., Polat, R., Atay, U. 2007. Comparison of mechanical properties of some selected almond cultivars with hard and soft shell under compression loading. *Journal of Food Engineering*, 30, 773-789.
- [7] Gupta, R.K., & Das, S. K. 2000. Fracture resistance of sunflower seed and kernel to compressive loading. *Journal of Food Engineering*, 46, 1-8.
- [8] Razavi, S. M. A., Amini, A.M., Rafe, A., and Emadzadeh, B. 2007. The physical properties of pistachio nut and its kernel as a function of moisture content and variety. Part III: Frictional properties. *Journal of Food Engineering*, 81, 226-235.
- [9] Kashaninejad, M., Mortazavi, A., Safekordi, A., and Tabil, L. G. 2005. Some physical properties of Pistachio (*Pistachia vera* L.) nuts and its kernel. *Journal of Food Engineering*, 72, 30-38.
- [10] Mohsenin N. N. 1986. Physical Properties of Plant and Animal Materials. 2nd, Edn., Gordon & Breach Science Publisher, New York, N.Y.

همانگونه که از جدول‌های ۳ و ۴ پیداست، در هر دو رقم آذر و نون‌پاریل، اثر هر سه عامل اندازه، سرعت و جهت بارگذاری بر خواص مکانیکی بادام شامل بیشینه نیروی شکست، انرژی و توان لازم برای شکست معنی‌دار بوده است که این امر حاکی از با اهمیت بودن هر سه عامل ذکر شده در تعیین خواص مکانیکی دانه بادام می‌باشد. در این جدول‌ها معنی‌دار بودن یا عدم وجود سطح معنی‌داری اثرات متقابل سه عامل اندازه، سرعت و جهت بارگذاری بر خواص مکانیکی ارقام ذکر شده مشخص شده است. به منظور تعیین سطح احتمال معنی‌دار بودن بین سطوح مختلف اندازه، سرعت و جهت بارگذاری بر خواص مکانیکی از آزمون مقایسه دو دویی توکی^۱ استفاده شد. نتایج حاصل از این آزمون برای ارقام آذر و نون‌پاریل در جدول ۵ آمده است. نتایج حاصل از آزمون مقایسه بین سطوح نشان دهنده آن است که هر سه عامل اندازه، سرعت و جهت بارگذاری بر خواص مکانیکی، اغلب معنی‌دار بوده است که این امر حاکی از با اهمیت بودن هر سه عامل ذکر شده در تعیین خواص مکانیکی بادام درختی در ارقام مورد بررسی می‌باشد.

۴- نتایج

- ۱- مقادیر میانگین خصوصیات هندسی، شامل طول، عرض، ضخامت، قطر متوسط حسابی و هندسی، وزن، حجم، مساحت رویه و کرویت رقم آذر بادام درختی در تمام موارد بیشتر از آن برای رقم نون‌پاریل می‌باشد.
- ۲- اندازه، کرویت، تخلخل، چگالی واقعی و چگالی توده رقم آذر بیشتر از رقم نون‌پاریل بوده است.
- ۳- ضریب اصطکاک بر روی سطوح مختلف رقم نون-پاریل بیشتر از رقم آذر بوده است و بیشترین ضریب اصطکاک در هر دو رقم بر روی سطح گالوانیزه رخ داده است.
- ۴- عوامل سرعت و جهت بارگذاری و نیز اندازه بادام، خواص مکانیکی شامل نیرو، انرژی و توان مورد نیاز برای شکست پوست چوبی بادام را به طور معنی‌داری تحت تأثیر قرار می‌دهند.
- ۵- بیشینه نیروی شکست پوست دانه بادام در هر دو رقم آذر و نون‌پاریل در امتداد محور X_۱ ها بوده است.
- ۶- میانگین مقادیر نیرو، انرژی و توان لازم برای شکست دانه‌های بادام رقم نون‌پاریل به طور قابل ملاحظه‌ای کمتر از مقادیر متناظر رقم آذر می‌باشد و از این‌رو حساسیت آن نسبت به شکستگی بیشتر از رقم آذر است. این امر حاکی

Some physical and mechanical properties of two varieties of Almond

Bodaghi, V ¹., Rasekh, M. ^{2*}, Afkari-Sayyah, A. H. ³, Yaghoobian, B. ⁴,
Golmohammadi, A. ⁵

1- Postgraduate Student, Dept. of Agricultural Machinery, University of Mohaghegh Ardabili, Ardabil

2- Assist. Prof., Dept. of Agricultural Machinery, University of Mohaghegh Ardabili, Ardabil

3- Assist. Prof., Dept. of Agricultural Machinery, University of Mohaghegh Ardabili, Ardabil

4-. Academic Staff, Dept. of Statistics, Hamedan Payam-Noor University, Hamedan

5- Assist. Prof., Dept. of Agricultural Machinery, University of Mohaghegh Ardabili, Ardabil

(Received:88/4/20 Accepted: 88/9/16)

Determination of physical and mechanical properties of agricultural products is the basis for designing or modification of processing equipments. Accordingly, in this research, some of physical and mechanical properties of two varieties of almond were investigated. The mean values of geometrical properties including; length, width, thickness, the geometric mean diameter, mass, volume, surface area and sphericity for Azar variety were 32.42, 21.74, 14.76, 21.80 mm, 4.157 gr, 2793 mm³, 1509 mm² and 67.49% and for Nonpareil were 29.71, 19.12, 12.99, 19.22 mm, 1.305 gr, 2442 mm³, 1168mm² and 63.80%, respectively. Also, properties such as ; true density and bulk density, frictional properties of Almond on the plain steel, galvanized steel and aluminum for the two varieties of Almond, that is, Azar and Nonpareil were measured. At the present research, also the mechanical properties such as maximum force, energy and power requirement to rupture of Almond nut, measured and assessed under compression loading between two parallel plates. The tests were carried out in three levels of size (small, medium and large), three loading speeds (10, 100 and 200 mm/min) and three loading axes (X, Y and Z) with 10 replications. The effect of three factors; size, speed, direction of loading and their interactions were measured for both varieties. Finally, the mean values of physical and mechanical properties both varieties were compared. The mean values of force, energy and power requirement to rupture of nut for Azar variety were 884.6 N, 447.3mJ, 0.681W and for Nonpareil were 56.2 N, 31.4 mJ, 0.045 W, respectively. The results showed that the mean values of mechanical properties of Azar variety were considerably more than that of Nonpareil variety. Also, it was revealed that the effect of size, speed and loading direction on mechanical properties was significant in both varieties.

Keywords: Almond, Azar variety, Nonpareil variety, mechanical properties, Physical properties

*Corresponding Author E-Mail address: ma_rasekh1349@yahoo.com.au